



UNIVERSITÄT PADERBORN
Die Universität der Informationsgesellschaft



STUDIERENDEN- UND ABSOLVENTENSPIEGEL 2016

Impressum

Herausgeber	Universität Paderborn Die Vizepräsidentin für Wirtschafts- und Personalverwaltung
Redaktion	Dezernat 1.3
Titelfoto	Universität Paderborn
Internet	http://www.uni-paderborn.de/zv/1-3/statistiken-studierende-absolventen/
Druck	ES Digitaldruck, Delbrück-Anreppen
Auflage	325 Stück
Erscheinungsdatum	August 2016



UNIVERSITÄT PADERBORN
Die Universität der Informationsgesellschaft

Studierenden- und
Absolventenspiegel
2016

Inhaltsverzeichnis

1. Studierende / Studium	3
1.1 Studienangebot an der Universität Paderborn	4
1.2 Entwicklung der Studierendenzahlen	7
1.3 Entwicklung der Erstsemester	8
1.4 Entwicklung 1. Hochschulsemester	9
1.5 Entwicklung der Studierendenzahlen nach Geschlecht	10
1.6 Entwicklung der Studierendenzahlen nach angestrebter Abschlussprüfung	11
1.7 Studierende gesamt – Deutsche und Ausländer	12
1.8 Staatsangehörigkeit der ausländischen Studierenden	13
1.9 Herkunft der Studierenden	14
1.10 Hochschulzugangsberechtigung	15
1.11 Fakultätsstatistik	16
1.12 Altersstruktur der Studierenden	17
1.13 Fächerkombinationen in den Lehramtsstudiengängen - B. Ed. G	18
1.14 Fächerkombinationen in den Lehramtsstudiengängen - M. Ed. G	18
1.15 Fächerkombinationen in den Lehramtsstudiengängen - LGS	19
1.16 Fächerkombinationen in den Lehramtsstudiengängen - B. Ed. SP	19
1.17 Fächerkombinationen in den Lehramtsstudiengängen - B. Ed. HRGe	20
1.18 Fächerkombinationen in den Lehramtsstudiengängen - M. Ed. HRGe	21
1.19 Fächerkombinationen in den Lehramtsstudiengängen - LHR	22
1.20 Fächerkombinationen in den Lehramtsstudiengängen - B. Ed. GyGe	23
1.21 Fächerkombinationen in den Lehramtsstudiengängen - M. Ed. GyGe	24
1.22 Fächerkombinationen in den Lehramtsstudiengängen - LGG	25
1.23 Fächerkombinationen in den Lehramtsstudiengängen - B. Ed. BK	26
1.24 Fächerkombinationen in den Lehramtsstudiengängen - M. Ed. BK	27
1.25 Affine Fächerkombinationen in den Lehramtsstudiengängen - M. Ed. BK	28
1.26 Fächerkombinationen in den Lehramtsstudiengängen - LBK	29
1.27 Fächerkombinationen im Zwei-Fach-Bachelor in der Fakultät für Kulturwissenschaften	30
1.28 Fächerkombinationen im Zwei-Fach-Master in der Fakultät für Kulturwissenschaften	31
1.29 Belegungen in den Lehreinheiten	32
1.30 Austauschstudierende - Incomings / Outgoings nach Ländern	38
1.31 Austauschstudierende - Incomings / Outgoings nach Fakultäten	39
1.32 Praktikum im Ausland für Lehramtsstudierende	40
1.33 Entwicklung Studium für Ältere	41
2. Absolventen / Abschlüsse	43
2.1 Entwicklung der Absolventenzahlen	44
2.2 Entwicklung der Absolventenzahlen nach Abschlussart	45
2.3 Durchschnittliche Fachstudiendauer der Absolventen	46
2.4 Abschlussprüfungen nach Lehreinheiten	48
2.5 Entwicklung der Promotionen	53
2.6 Entwicklung der Habilitationen und Juniorprofessuren	54
3. Definitionen / Abkürzungen	55
3.1 Definitionen der Hochschulstatistik	56
3.2 Abkürzungen	60



UNIVERSITÄT PADERBORN
Die Universität der Informationsgesellschaft

Studierenden- und Absolventenspiegel 2016

1. Studierende / Studium

1.1 Studienangebot an der Universität Paderborn: Einschreibungen in das erste Fachsemester zum Wintersemester 2015/16

Lehreinheit Studiengang	Abschlussmöglichkeiten							
	Bachelor	Master	Lehramt Bachelor B.Ed. Lehramt Master M.Ed.				B.Ed. SP ¹⁾	Lehramt an Berufskollegs M.Ed. ²⁾
			BK	GyGe	HRGe	G		
Anglistik/ Amerikanistik								
English and American Studies		■						
Englischsprachige Literatur und Kultur	■ ³⁾	■ ⁴⁾						
Englische Sprachwissenschaft	■ ³⁾	■ ⁴⁾						
Englisch			■	■	■	■	■	
Linguistik	■	■						
Chemie								
Chemie	■	■	■	■	■			
Elektrotechnik & Informationstechnik								
Computer Engineering	■	■						
Elektrotechnik ⁵⁾	■	■	■					
Elektrotechnik ⁶⁾								■
Electrical Systems Engineering		■						
Wirtschaftsingenieurwesen (Studienrichtung ET) ⁷⁾	■	■						
Erziehungswissenschaft								
Erziehungswissenschaft / Pädagogik	■ ³⁾	■ ⁴⁾	■	■				
Förderschwerpunkt Emotionale und soziale Entwicklung							■	
Förderschwerpunkt Lernen							■	
Geschlechterstudien / Gender Studies		■ ⁴⁾						
Soziologie: Gesellschaftliche Transformationen und Kulturtechniken		■ ⁴⁾						
Germanistik								
Germanistische Sprachwissenschaft	■ ³⁾	■ ⁴⁾						
Germanistische Literaturwissenschaft		■						
Deutschsprachige Literaturen	■ ³⁾	■ ⁴⁾						
Deutsch			■	■	■			
Komparatistik / Vergleichende Literatur- und Kulturwissenschaft		■						
Sprachliche Grundbildung						■	■	
Geschichte								
Geschichte	■ ³⁾	■ ⁴⁾						
Geschichte		■		■	■			
Kulturerbe		■						
Kulturen der europäischen Vormoderne		■ ⁴⁾						
Kunstgeschichte		■ ⁴⁾						

1.1 Studienangebot an der Universität Paderborn: Einschreibungen in das erste Fachsemester zum Wintersemester 2015/16

Lehreinheit Studiengang	Abschlussmöglichkeiten							
	Bachelor	Master	Lehramt Bachelor B.Ed. Lehramt Master M.Ed.				B.Ed. SP ¹⁾	Lehramt an Berufskollegs M.Ed. ²⁾
			BK	GyGe	HRGe	G		
Hauswirtschaftswissenschaften								
Hauswirtschaft					■			
Lebensmitteltechnik ⁸⁾			■					
Ernährungs- und Hauswirtschaftswissenschaft ⁸⁾			■					
Informatik								
Dynamisch vernetzte intelligente Systeme PR ⁹⁾								
Informatik ⁵⁾	■	■	■	■	■			
Kunst								
Kunst			■	■	■	■	■	
Kunst und Kunstvermittlung	■ ³⁾							
Maschinenbau								
Chemieingenieurwesen	■	■						
Maschinenbautechnik			■					■ ¹⁰⁾
Maschinenbau ¹¹⁾	■	■						
Wirtschaftsingenieurwesen (Studienrichtung MB) ⁷⁾	■	■						
Mathematik								
Mathematik	■	■	■	■	■			
Mathematische Grundbildung						■	■	
Technomathematik	■	■						
Medienwissenschaften								
Medienwissenschaften	■ ³⁾	■ ⁴⁾						
Medienwissenschaften	■	■						
Musik/ Musikwissenschaft								
Musik				■ ¹²⁾	■	■	■	
Musikwissenschaft	■ ³⁾							
Musikwissenschaft	■	■						
Populäre Musik und Medien	■	■						
Philosophie								
Philosophie / Praktische Philosophie	■ ³⁾¹³⁾	■ ⁴⁾		■	■			
Physik								
Physik	■	■	■	■	■			
LB Natur- und Gesellschaftswissenschaften						■	■	
Romanistik								
Europäische Studien / Etudes Européennes	■ ¹⁴⁾							
Französisch			■	■	■			
Romanistik / Französisch	■ ³⁾	■ ⁴⁾						
Spanisch			■	■	■			
Romanistik / Spanisch	■ ³⁾	■ ⁴⁾						

1.1 Studienangebot an der Universität Paderborn: Einschreibungen in das erste Fachsemester zum Wintersemester 2015/16

Lehreinheit Studiengang	Abschlussmöglichkeiten							
	Bachelor	Master	Lehramt Bachelor B.Ed. Lehramt Master M.Ed.				B.Ed. SP ¹⁾	Lehramt an Berufskollegs M.Ed. ²⁾
			BK	GyGe	HRGe	G		
Sport								
Angewandte Sportwissenschaft	■							
Sport			■	■	■	■	■	
Sport und Gesundheit		■						
Textilgestaltung								
Mode-Textil-Design	■ ³⁾							
Textilgestaltung					■			
Theologie evangelisch								
Religionslehre evangelisch			■	■	■	■	■	
Komparative Theologie der Religionen	■ ³⁾							
Theologien im Dialog		■ ⁴⁾						
Theologie katholisch								
Religionslehre katholisch			■	■	■	■	■	
Wirtschaftswissenschaften								
Betriebswirtschaftslehre		■						
International Business Studies (IBS)	■	■						
International Economics and Management		■						
Management Information Systems		■						
Wirtschaftsinformatik	■	■						
Wirtschaftspädagogik		■						
Wirtschaftswissenschaften	■		■					■ ¹⁵⁾

¹⁾ Voraussichtlicher Beginn des MA-Studiengangs: WS 2017/18.

²⁾ Große berufliche Fachrichtung in Verbindung mit einer Kleinen beruflichen Fachrichtung (Kombinationsbindung).

³⁾ Zwei-Fach-Bachelor-Studiengang in der Fakultät Kulturwissenschaften.

⁴⁾ Zwei-Fach-Master-Studiengang Kultur und Gesellschaft in der Fakultät Kulturwissenschaften.

⁵⁾ Auch Teilzeitstudiengang möglich (Bachelor / Master).

⁶⁾ In Verbindung mit Automatisierungstechnik oder Informationstechnik (Kleine berufliche Fachrichtung).

⁷⁾ Kann mit den Schwerpunkten Elektrotechnik und Maschinenbau studiert werden.

⁸⁾ Studium an der Hochschule OWL in Lemgo (Ersthörer) und an der UPB (Zweithörer).

⁹⁾ Promotionsstudiengang im Rahmen der Graduate School NRW.

¹⁰⁾ Im Lehramt Master M.Ed.BK in Verbindung mit Fertigungstechnik (Kleine berufliche Fachrichtung).

¹¹⁾ Auch in Kooperation mit der Qingdao University of Science and Technology in China.

¹²⁾ Einschreibung nur an der Hochschule für Musik in Detmold.

¹³⁾ Kooperation mit der Theologischen Fakultät Paderborn.

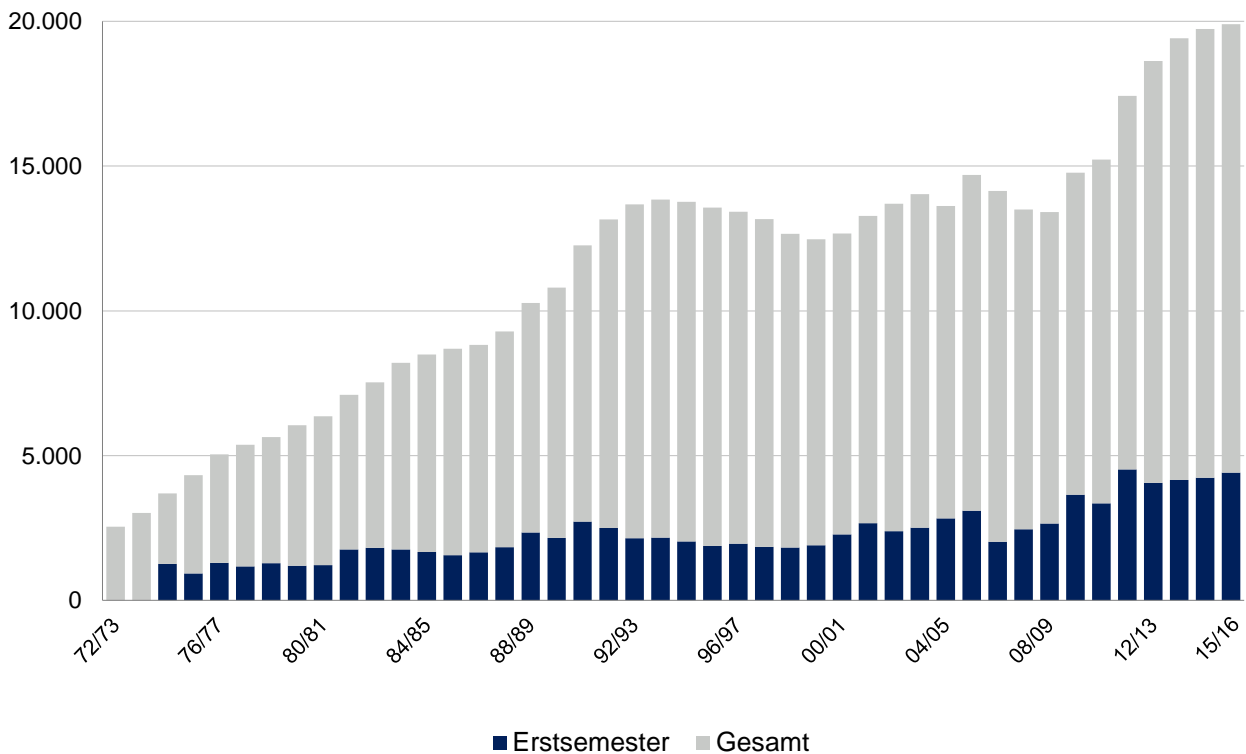
¹⁴⁾ Gemeinsamer Bachelorstudiengang mit der Universität Le Mans, Frankreich.

¹⁵⁾ In Verbindung mit Wirtschaftsinformatik oder Sektorales Management oder Produktion, Logistik, Absatz oder Finanz- und Rechnungswesen (Kleine berufliche Fachrichtung).

1.2 Entwicklung der Studierendenzahlen (Kopfzahlen)

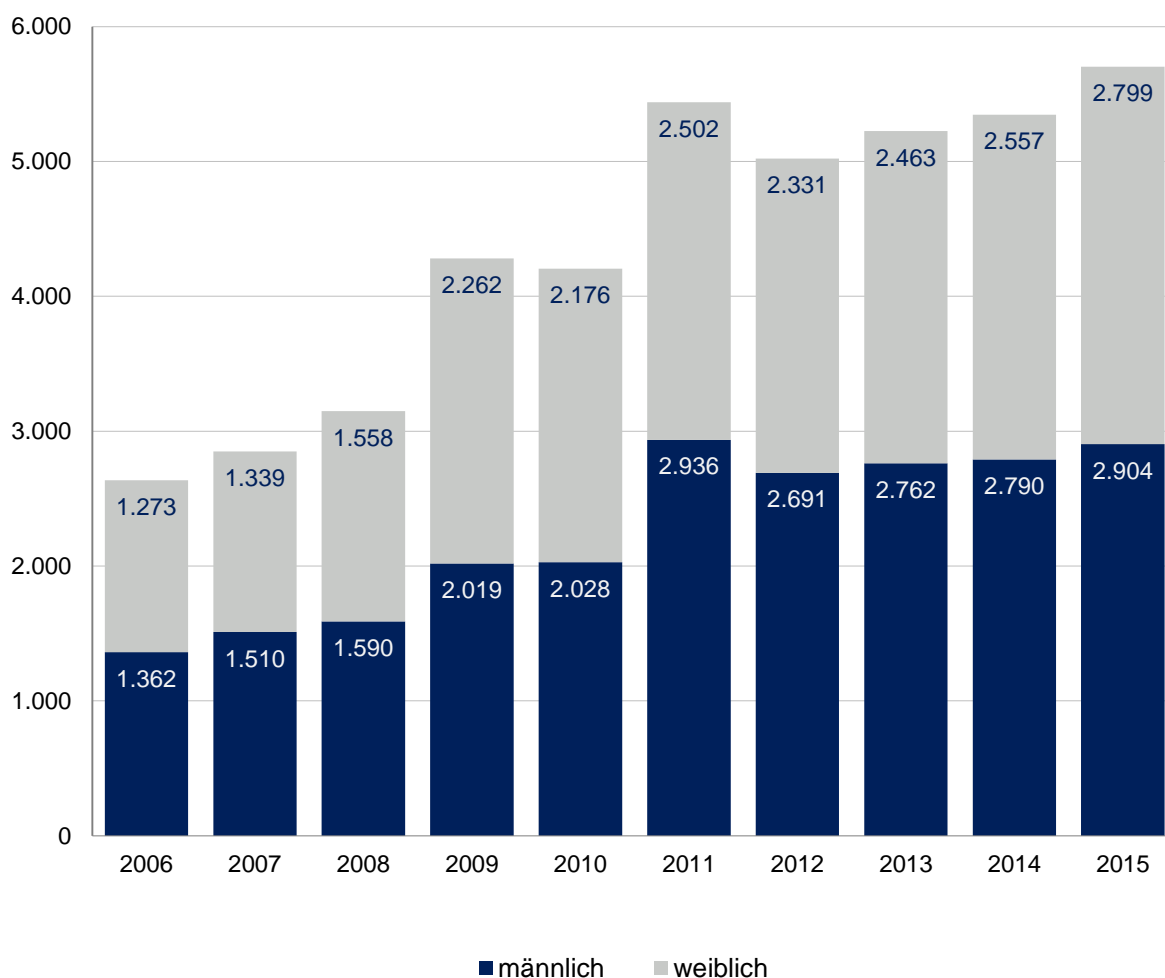
Wintersemester	Erstsemester	Gesamt	Wintersemester	Erstsemester	Gesamt
1972/73	*)	2.547	1994/95	2.034	13.769
1973/74	*)	3.016	1995/96	1.886	13.567
1974/75	1.263	3.698	1996/97	1.961	13.419
1975/76	931	4.329	1997/98	1.848	13.166
1976/77	1.291	5.048	1998/99	1.821	12.659
1977/78	1.179	5.374	1999/00	1.901	12.470
1978/79	1.279	5.645	2000/01	2.281	12.667
1979/80	1.192	6.045	2001/02	2.663	13.281
1980/81	1.222	6.356	2002/03	2.388	13.695
1981/82	1.764	7.101	2003/04	2.508	14.033
1982/83	1.812	7.532	2004/05	2.827	13.627
1983/84	1.764	8.201	2005/06	3.092	14.691
1984/85	1.669	8.497	2006/07	2.023	14.141
1985/86	1.559	8.688	2007/08	2.459	13.496
1986/87	1.664	8.821	2008/09	2.650	13.414
1987/88	1.840	9.290	2009/10	3.648	14.769
1988/89	2.346	10.275	2010/11	3.348	15.228
1989/90	2.157	10.806	2011/12	4.524	17.421
1990/91	2.727	12.264	2012/13	4.064	18.630
1991/92	2.503	13.157	2013/14	4.162	19.410
1992/93	2.145	13.675	2014/15	4.234	19.734
1993/94	2.170	13.843	2015/16	4.414	19.900

*) Daten nicht verfügbar.



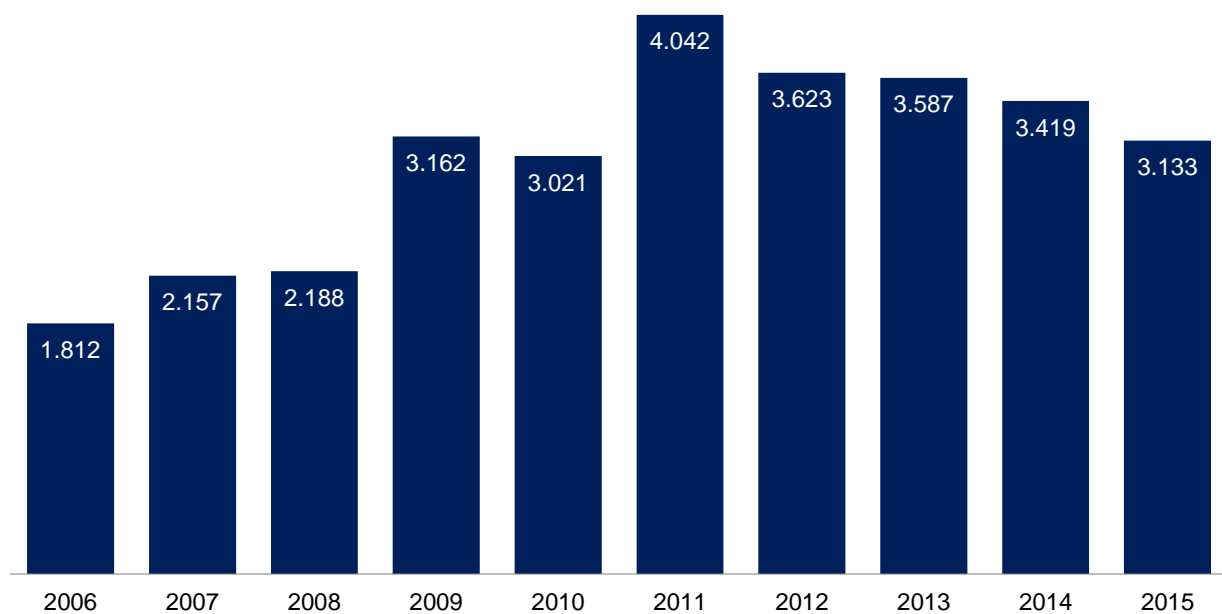
1.3 Entwicklung der Erstsemester (Kopfzahlen)

Erstsemester im jeweiligen Studienjahr					
Studienjahr	Gesamt	davon männlich		davon weiblich	
		Anzahl	in %	Anzahl	in %
2006	2.635	1.362	51,7	1.273	48,3
2007	2.849	1.510	53,0	1.339	47,0
2008	3.148	1.590	50,5	1.558	49,5
2009	4.281	2.019	47,2	2.262	52,8
2010	4.204	2.028	48,2	2.176	51,8
2011	5.438	2.936	54,0	2.502	46,0
2012	5.022	2.691	53,6	2.331	46,4
2013	5.225	2.762	52,9	2.463	47,1
2014	5.347	2.790	52,2	2.557	47,8
2015	5.703	2.904	50,9	2.799	49,1



1.4 Entwicklung 1. Hochschulsesemester (Kopfzahlen) - Haupt- und Nebenhörer

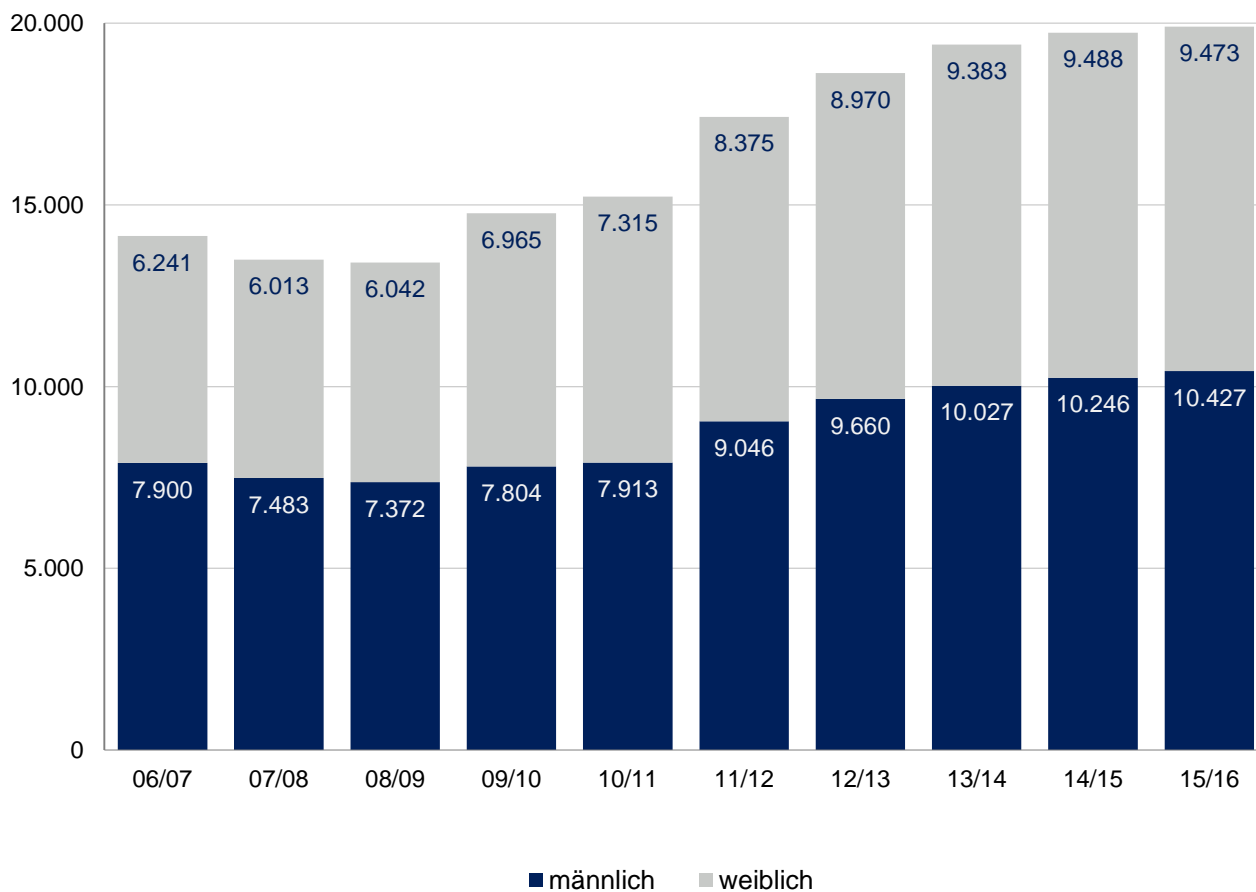
Studierende im 1. Hochschulsesemester					
Studienjahr	Gesamt	Sommersemester		Wintersemester	
		Haupt Hörer	Nebenhörer	Haupt Hörer	Nebenhörer
2006	1.812	265	1	1.544	2
2007	2.157	157		2.000	
2008	2.188	188		2.000	
2009	3.162	269		2.893	
2010	3.021	338		2.682	1
2011	4.042	402	1	3.627	12
2012	3.623	355	1	3.245	22
2013	3.587	380	1	3.181	25
2014	3.419	415	3	2.985	16
2015	3.133	432	2	2.680	19



■ 1. Hochschulsesemester

1.5 Entwicklung der Studierendenzahlen (Kopfzahlen) - nach Geschlecht

Studierende insgesamt im jeweiligen Wintersemester					
Wintersemester	Gesamt	davon männlich		davon weiblich	
		Anzahl	in %	Anzahl	in %
2006/07	14.141	7.900	55,9	6.241	44,1
2007/08	13.496	7.483	55,4	6.013	44,6
2008/09	13.414	7.372	55,0	6.042	45,0
2009/10	14.769	7.804	52,8	6.965	47,2
2010/11	15.228	7.913	52,0	7.315	48,0
2011/12	17.421	9.046	51,9	8.375	48,1
2012/13	18.630	9.660	51,9	8.970	48,1
2013/14	19.410	10.027	51,7	9.383	48,3
2014/15	19.734	10.246	51,9	9.488	48,1
2015/16	19.900	10.427	52,4	9.473	47,6



1.6 Entwicklung der Studierendenzahlen (Kopfzahlen) - nach angestrebter Abschlussprüfung

Erstsemester im jeweiligen Studienjahr									
Studiengang	2013			2014			2015		
	ges.	weibl.	w in %	ges.	weibl.	w in %	ges.	weibl.	w in %
Bachelor	2.740	1.090	39,8	2.601	1.076	41,4	2.696	1.115	41,4
Master	812	279	34,4	969	347	35,8	1.077	399	37,0
Bachelor/ Master	3.552	1.369	38,5	3.570	1.423	39,9	3.773	1.514	40,1
Bachelor Lehramt	1.531	1.028	67,1	1.461	933	63,9	1.337	868	64,9
Master Lehramt	11	3	27,3	216	157	72,7	500	375	75,0
Bachelor/ Master Lehramt	1.542	1.031	66,9	1.677	1.090	65,0	1.837	1.243	67,7
Summe Bachelor/ Master	5.094	2.400	47,1	5.247	2.513	47,9	5.610	2.757	49,1
Lehramt (auslaufend)	15	10	66,7						
Summe Lehramt	1.557	1.041	66,9	1.677	1.090	65,0	1.837	1.243	67,7
Promotionsstudierende	116	53	45,7	100	44	44,0	93	42	45,2
Gesamt	5.225	2.463	47,1	5.347	2.557	47,8	5.703	2.799	49,1

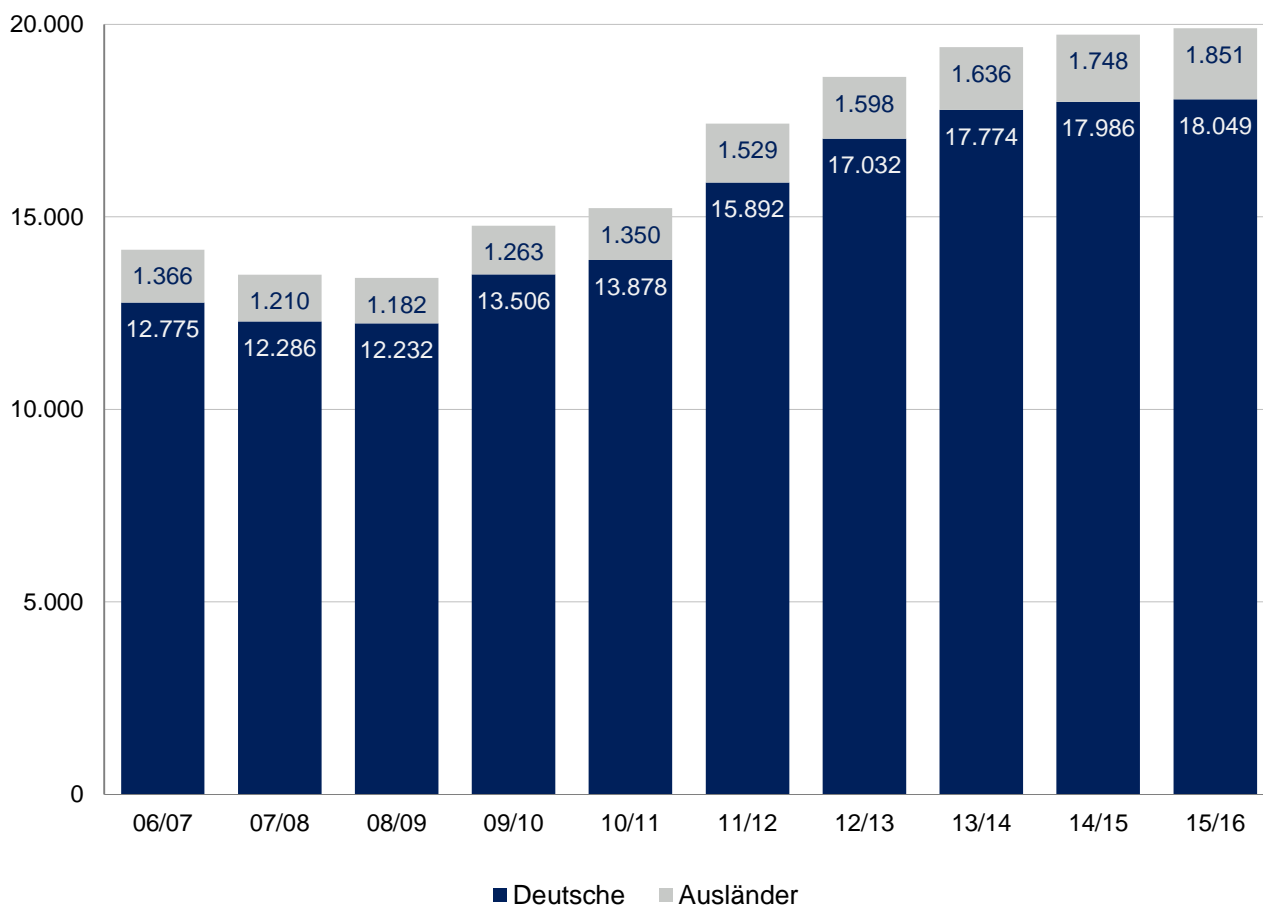
Studierende insgesamt im jeweiligen Wintersemester									
Studiengang	2013/14			2014/15			2015/16		
	ges.	weibl.	w in %	ges.	weibl.	w in %	ges.	weibl.	w in %
Bachelor	8.688	3.213	37,0	9.009	3.372	37,4	9.084	3.420	37,6
Master	2.336	781	33,4	2.595	865	33,3	2.923	998	34,1
Bachelor/ Master	11.024	3.994	36,2	11.604	4.237	36,5	12.007	4.418	36,8
Bachelor Lehramt	3.436	2.290	66,6	4.093	2.697	65,9	4.316	2.824	65,4
Master Lehramt	11	3	27,3	237	167	70,5	733	540	73,7
Bachelor/ Master Lehramt	3.447	2.293	66,5	4.330	2.864	66,1	5.049	3.364	66,6
Summe Bachelor/ Master	14.471	6.287	43,4	15.934	7.101	44,6	17.056	7.782	45,6
LBK *)	321	197	61,4	255	156	61,2	192	114	59,4
LGG *)	1.519	973	64,1	1.244	792	63,7	931	589	63,3
LGS *)	817	688	84,2	550	454	82,5	293	229	78,2
LHR *)	1.222	886	72,5	957	682	71,3	658	453	68,8
Primar / Sek. I / Sek. II / Zusatzstud. LA *)	12	2	16,7	7	2	28,6	5	2	40,0
Lehramt (auslaufend)	3.891	2.746	70,6	3.013	2.086	69,2	2.079	1.387	66,7
Summe Lehramt	7.338	5.039	68,7	7.343	4.950	67,4	7.128	4.751	66,7
Integrierte D I + D II *)	200	22	11,0	1					
Magister *)	50	30	60,0						
sonstige Studiengänge (auslaufend)	250	52	20,8	1					
Promotionsstudierende	798	298	37,3	786	301	38,3	765	304	39,7
Gesamt	19.410	9.383	48,3	19.734	9.488	48,1	19.900	9.473	47,6

*) Auslaufende Studiengänge.

1.7 Studierende gesamt (Kopfzahlen)

- Deutsche und Ausländer

Wintersemester	Gesamt	Deutsche		Ausländer		davon	
		Anzahl	in %	Anzahl	in %	Bildungs- inländer Anzahl	Bildungs- ausländer Anzahl
2006/07	14.141	12.775	90,3	1.366	9,7	365	1.001
2007/08	13.496	12.286	91,0	1.210	9,0	300	910
2008/09	13.414	12.232	91,2	1.182	8,8	328	854
2009/10	14.769	13.506	91,4	1.263	8,6	377	886
2010/11	15.228	13.878	91,1	1.350	8,9	406	944
2011/12	17.421	15.892	91,1	1.529	8,9	480	1.049
2012/13	18.630	17.032	91,4	1.598	8,6	514	1.084
2013/14	19.410	17.774	91,6	1.636	8,4	561	1.075
2014/15	19.734	17.986	91,1	1.748	8,9	607	1.141
2015/16	19.900	18.049	90,7	1.851	9,3	603	1.248



1.8 Staatsangehörigkeit der ausländischen Studierenden - Wintersemester 2015/16 (Kopfzahlen)

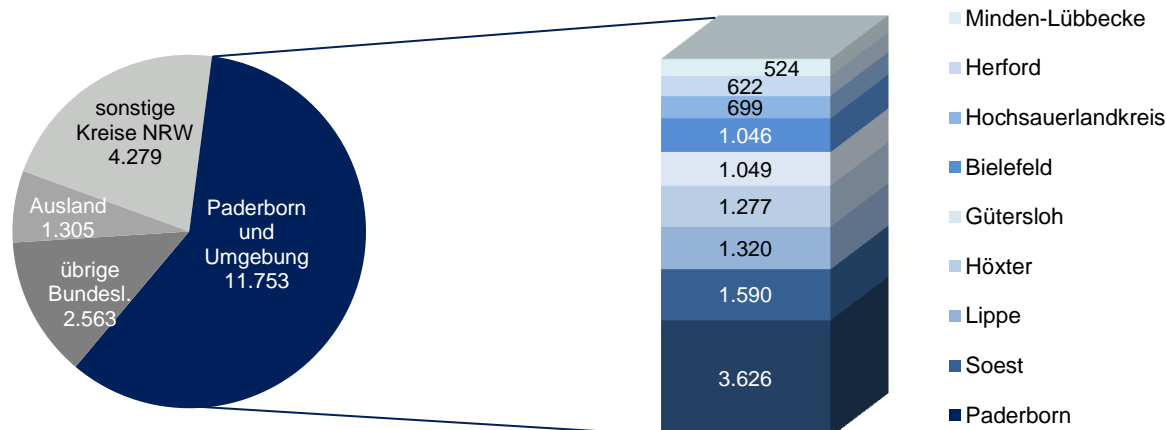
Staat	Bildungs- inländer	Bildungs- ausländer	Gesamt	
	abs.	abs.	abs.	in %
Belgien	1		1	0,1
Bulgarien		15	15	0,8
Dänemark und Färöer	3		3	0,2
Estland	1	1	2	0,1
Finnland	2	1	3	0,2
Frankreich (inkl. Korsika)	2	6	8	0,4
Griechenland	20	8	28	1,5
Großbritannien + Nordirland	7	1	8	0,4
Irland		2	2	0,1
Italien	41	7	48	2,6
Kroatien	10	5	15	0,8
Lettland	2	2	4	0,2
Litauen	1	3	4	0,2
Luxemburg		2	2	0,1
Niederlande	8		8	0,4
Österreich	2	3	5	0,3
Polen	12	11	23	1,2
Portugal	19	1	20	1,1
Rumänien	2	2	4	0,2
Schweden	3		3	0,2
Spanien	13	8	21	1,1
Tschechische Republik		2	2	0,1
Ungarn	2	6	8	0,4
Europäische Union	151	86	237	12,8
Albanien		4	4	0,2
Bosnien u. Herzegowina	11	12	23	1,2
Kosovo	9	2	11	0,6
Mazedonien	4	7	11	0,6
Montenegro	2		2	0,1
Moldawien	1		1	0,1
Russische Föderation	16	43	59	3,2
Schweiz		2	2	0,1
Serbien	20	8	28	1,5
Türkei	276	34	310	16,7
Ukraine	11	26	37	2,0
Weißrussland		3	3	0,2
übriges Europa	350	141	491	26,5
Europa gesamt	501	227	728	39,3
Costa Rica		1	1	0,1
El Salvador		1	1	0,1
Mexiko	2	9	11	0,6
Mittelamerika	2	11	13	0,7
Kanada	1	2	3	0,2
USA	1	5	6	0,3
Nordamerika	2	7	9	0,5
Brasilien		6	6	0,3
Chile		1	1	0,1
Ecuador		1	1	0,1
Kolumbien		5	5	0,3
Peru	1	6	7	0,4
Südamerika	1	19	20	1,1
Amerika gesamt	5	37	42	2,3
Australien gesamt		1	1	0,1
Ägypten		54	54	2,9
Äthiopien	1		1	0,1
Algerien		2	2	0,1
Angola, Cabinda	2		2	0,1

Staat	Bildungs- inländer	Bildungs- ausländer	Gesamt	
	abs.	abs.	abs.	in %
Benin		3	3	0,2
Burkina Faso		5	5	0,3
Ghana	2	4	6	0,3
Guinea		2	2	0,1
Kamerun		78	78	4,2
Kenia	1	3	4	0,2
Kongo		1	1	0,1
Libyen	1	1	2	0,1
Madagaskar		1	1	0,1
Marokko	7	12	19	1,0
Mauretanien		1	1	0,1
Nigeria	1	4	5	0,3
Ruanda	1		1	0,1
Senegal		1	1	0,1
Simbabwe		1	1	0,1
Somalia	1		1	0,1
Sudan		1	1	0,1
Südafrika		1	1	0,1
Togo		5	5	0,3
Tunesien	1	14	15	0,8
Afrika gesamt	18	194	212	11,5
Afghanistan	4	2	6	0,3
Armenien	10		10	0,5
Aserbaidshchan	2	6	8	0,4
Bangladesch		14	14	0,8
China (inkl. Tibet)	14	335	349	18,9
Georgien		6	6	0,3
Indien (inkl. Sikkim + Gôa)		162	162	8,8
Indonesien (inkl. Irian Jaya)		2	2	0,1
Irak	2	3	5	0,3
Iran	4	50	54	2,9
Israel	1	2	3	0,2
Japan		1	1	0,1
Jemen		1	1	0,1
Jordanien	1	3	4	0,2
Kasachstan	4	2	6	0,3
Kirgisistan	1	3	4	0,2
Nordkorea		2	2	0,1
Palästinensische Gebiete		1	1	0,1
Republik Korea	1	6	7	0,4
Libanon	3	1	4	0,2
Malaysia		1	1	0,1
Mongolei		2	2	0,1
Nepal		1	1	0,1
Pakistan	1	108	109	5,9
Sri Lanka	1	1	2	0,1
Syrien	4	45	49	2,6
Thailand		3	3	0,2
Usbekistan	1	2	3	0,2
Vietnam	9	5	14	0,8
Asien gesamt	63	770	833	45,0
Staatenlos	1	1	2	0,1
Ungeklärt	15	18	33	1,8
Weitere	16	19	35	1,9
Gesamt	603	1.248	1.851	100,0

1.9 Herkunft der Studierenden - Wintersemester 2015/16 (Kopfzahlen)

Kreis, Bundesland	Studierende insgesamt		Neuimmatrikulierte*) im Studienjahr	
	Anzahl	in %	Anzahl	in %
Paderborn	3.626	18,2	724	18,3
Soest	1.590	8,0	308	7,8
Lippe	1.320	6,6	258	6,5
Höxter	1.277	6,4	223	5,6
Gütersloh	1.049	5,3	214	5,4
Bielefeld	1.046	5,3	214	5,4
Hochsauerlandkreis	699	3,5	132	3,3
Herford	622	3,1	113	2,9
Minden-Lübbecke	524	2,6	103	2,6
Paderborn und Umgebung	11.753	59,1	2.289	57,8
sonstige Kreise NRW	4.279	21,5	816	20,6
Nordrhein-Westfalen gesamt	16.032	80,6	3.105	78,4
Baden-Württemberg	159	0,8	39	1,0
Bayern	90	0,5	18	0,5
Berlin	68	0,3	12	0,3
Brandenburg	31	0,2	5	0,1
Bremen	32	0,2	8	0,2
Hamburg	47	0,2	10	0,3
Hessen	370	1,9	77	1,9
Mecklenburg-Vorpommern	18	0,1	5	0,1
Niedersachsen	1.415	7,1	226	5,7
Rheinland-Pfalz	100	0,5	30	0,8
Saarland	14	0,1	4	0,1
Sachsen	38	0,2	10	0,3
Sachsen-Anhalt	37	0,2	5	0,1
Schleswig-Holstein	104	0,5	18	0,5
Thüringen	40	0,2	5	0,1
übrige Bundesländer	2.563	12,9	472	11,9
Ausland	1.305	6,6	384	9,7
Gesamt	19.900	100,0	3.961	100,0

*) Studierende, die erstmalig an der UPB immatrikuliert sind (nicht mit der Bezeichnung "Erstsemester" gleichzusetzen).



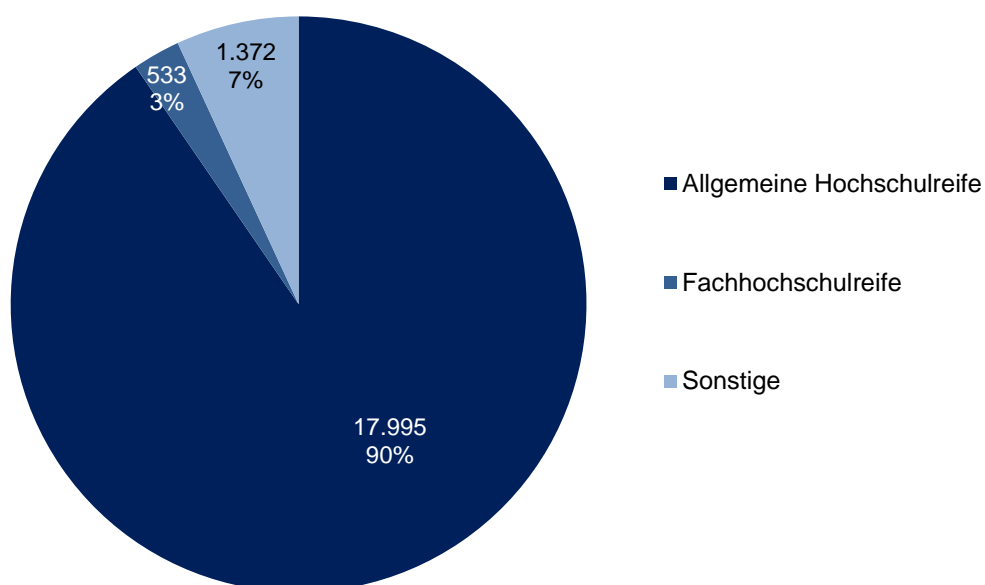
1.10 Hochschulzugangsberechtigung (Kopfzahlen)

Neuimmatrikulierte*) im Studienjahr 2015							
Studiengang	Allgemeine Hochschulreife		Fachhochschulreife		Sonstige		Summe
	gesamt	in %	gesamt	in %	gesamt	in %	ges.
Bachelor	2.185	88,5	113	4,6	171	6,9	2.469
Master	145	43,5	44	13,2	144	43,2	333
Lehrämter Bachelor	1.062	97,2	3	0,3	28	2,6	1.093
Lehrämter Master	17	77,3	5				22
Lehrämter **)	1	100,0					1
Promotionsstudierende	24	55,8	2	4,7	17	39,5	43
Gesamt	3.434	86,7	167	4,2	360	9,1	3.961

Studierende insgesamt im Wintersemester 2015/16							
Studiengang	Allgemeine Hochschulreife		Fachhochschulreife		Sonstige		Summe
	gesamt	in %	gesamt	in %	gesamt	in %	ges.
Bachelor	8.336	91,8	302	3,3	446	4,9	9.084
Master	2.068	70,7	154	5,3	701	24,0	2.923
Lehrämter Bachelor	4.244	98,3	11	0,3	61	1,4	4.316
Lehrämter Master	705	96,2	21	2,9	7	1,0	733
Lehrämter **)	2.034	97,8	15	0,7	30	1,4	2.079
Promotionsstudierende	608	79,5	30	3,9	127	16,6	765
Gesamt	17.995	90,4	533	2,7	1.372	6,9	19.900

*) Studierende, die erstmalig an der UPB immatrikuliert sind (nicht mit der Bezeichnung "Erstsemester" gleichzusetzen).

**) Auslaufende Studiengänge.

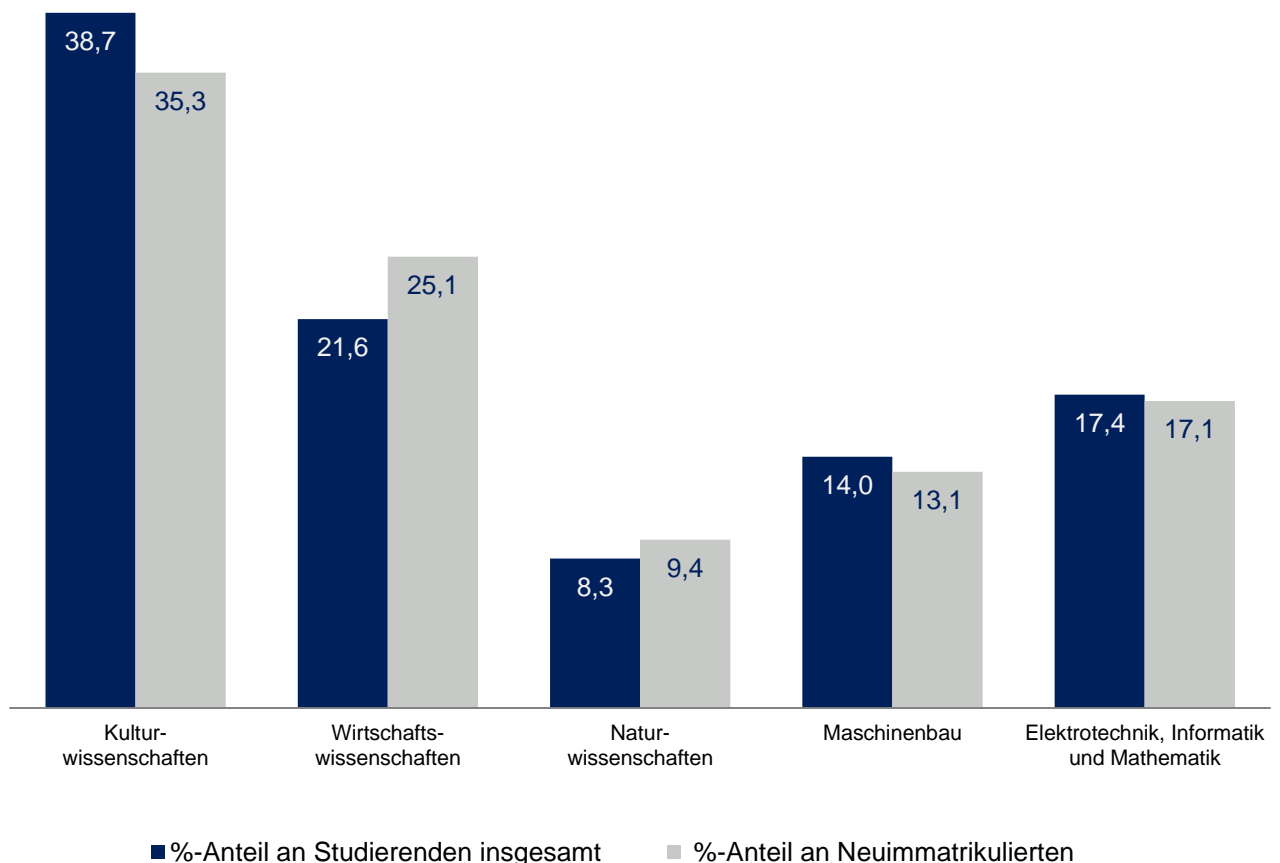


1.11 Fakultätsstatistik (Kopfzahlen)

Aufgrund der Zuordnungsproblematik der Lehramtsstudierenden (Belegungen in mehr als einer Fakultät) ist keine direkte Auswertung der Fakultät möglich. Deshalb erfolgte die Zuordnung nach der Belegung des ersten Faches).

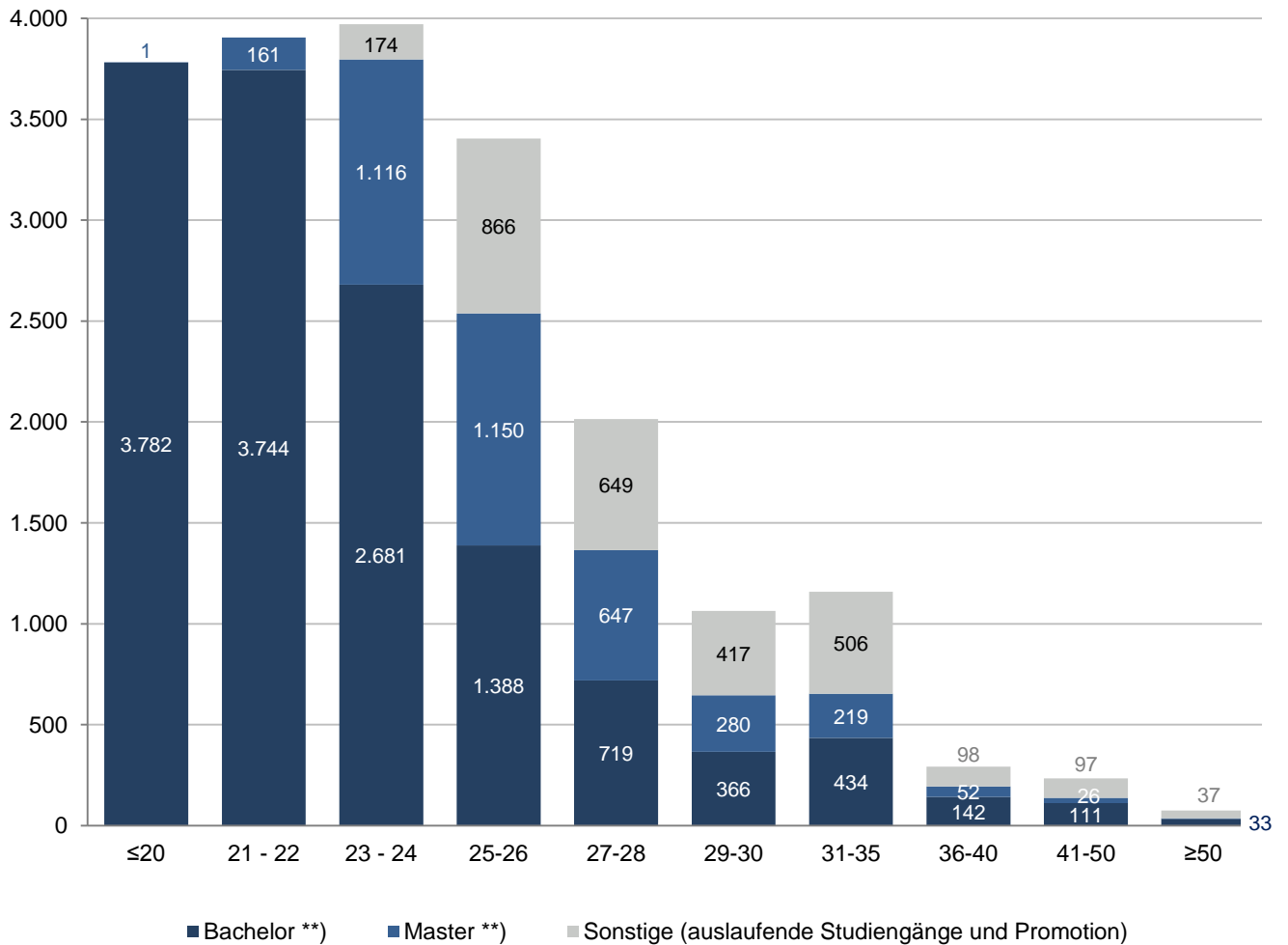
Fakultät	Wintersemester 2015/16					Studienjahr 2015	
	Studierende insgesamt		davon			Neuimmatrikulierte *)	
	Anzahl	in %	männl.	weibl.	weibl. in %	Anzahl	in %
Kulturwissenschaften	7.695	38,7	2.258	5.437	70,7	1.399	35,3
Wirtschaftswissenschaften	4.303	21,6	2.256	2.047	47,6	994	25,1
Naturwissenschaften	1.654	8,3	973	681	41,2	371	9,4
Maschinenbau	2.780	14,0	2.383	397	14,3	520	13,1
Elektrotechnik, Informatik u. Mathematik	3.468	17,4	2.557	911	26,3	676	17,1
Gesamt	19.900	100,0	10.427	9.473	47,6	3.960	100,0

*) Studierende, die erstmalig an der UPB immatrikuliert sind (nicht mit der Bezeichnung Erstsemester gleichzusetzen).



1.12 Altersstruktur der Studierenden (Kopfzahlen) - Wintersemester 2015/16

Studiengang	Gesamt	davon									
		≤20	21-22	23-24	25-26	27-28	29-30	31-35	36-40	41-50	≥50
Bachelor	8.026	2.448	2.151	1.456	841	447	243	263	90	65	22
Lehramt Bachelor	4.316	1.093	1.361	1.029	423	178	80	88	29	31	4
Zwei-Fach-Bachelor	1.058	241	232	196	124	94	43	83	23	15	7
Master	2.879	1	86	703	978	589	260	193	43	22	4
Lehramt Master	733		73	393	160	52	18	24	9	4	
Zwei-Fach-Master	44		2	20	12	6	2	2			
Lehramt *)	2.079			173	814	491	256	261	48	30	6
Promotion	765			1	52	158	161	245	50	67	31
Gesamt	19.900	3.783	3.905	3.971	3.404	2.015	1.063	1.159	292	234	74
	100,0%	19,0%	19,6%	20,0%	17,1%	10,1%	5,3%	5,8%	1,5%	1,2%	0,4%



*) Auslaufende Studiengänge.

**) Inkl. Lehramt und ZFB bzw. ZFM.

1.13 Bachelor Lehramt Grundschulen (B.Ed. G) - Fächerkombination Wintersemester 2015/16 (Fallzahlen)

Fächer	Englisch	Kunst	LB Natur-/ Gesellschafts- wissenschaften	Musik	Sport	ev. Religionslehre	kath. Religionslehre	Studierende
LB Sprachliche Grundbildung + LB Mathematische Grundbildung	134	24	255	15	38	44	49	559

Anmerkung: Im Rahmen des Studiums sind drei Fächer gleichwertig zu studieren. Verpflichtend sind dabei die beiden Fächer Mathematische Grundbildung und Sprachliche Grundbildung. Zusätzlich ist ein weiteres Fach auszuwählen.

1.14 Master Lehramt Grundschulen (M.Ed. G) - Fächerkombination Wintersemester 2015/16 (Fallzahlen)

Fächer	Englisch	Kunst	LB Natur-/ Gesellschafts- wissenschaften	Musik	Sport	ev. Religionslehre	kath. Religionslehre	Studierende
LB Sprachliche Grundbildung + LB Mathematische Grundbildung	35	2	53	5	5	5	22	127

Anmerkung: Im Rahmen des Studiums sind drei Fächer gleichwertig zu studieren. Verpflichtend sind dabei die beiden Fächer Mathematische Grundbildung und Sprachliche Grundbildung. Zusätzlich ist ein weiteres Fach auszuwählen.

1.15 Lehramt Grundschulen (LGS) - Fächerkombination Wintersemester 2015/16 (Fallzahlen)

Fächer	Deutsch	Englisch	Kunst / Gestaltung	LB Gesellschaftswissenschaften	LB Naturwissenschaften	Mathematik	Musik	Sport	ev. Religionslehre	kath. Religionslehre	Zeilensumme je Fach
Englisch	25										25
Kunst / Gestaltung	10										10
LB Gesellschaftswissenschaften	46										46
LB Naturwissenschaften	8										8
Mathematik		41	2	52	52						147
Musik						2					2
Sport	6					9					15
ev. Religionslehre	4					6					10
kath. Religionslehre	12					14					26
Spaltensumme je Fach	111	41	2	52	52	31	0	0	0		→ +
Belegungen je Fach	111	66	12	98	60	178	2	15	10	26	578
	(= Zeilen- + Spaltensumme)										
	Studierende: 289										

1.16 Bachelor Lehramt für sonderpädagogische Förderung (B.Ed. SP) - Fächerkombination Wintersemester 2015/16 (Fallzahlen)

Fächer	Englisch	Kunst	LB Natur-/ Gesellschaftswissenschaften	Musik	Sport	ev. Religionslehre	kath. Religionslehre	Studierende
FS Emotionale und Soziale Entwicklung + FS Lernen								
+ Sprachliche Grundbildung	21	3	38	2	1	6	9	80
+ Mathematische Grundbildung	7		69	2	6	6	2	92
								172

Anmerkung: Im Rahmen des Studiums sind vier Fächer gleichwertig zu studieren. Verpflichtend sind dabei die beiden Förderschwerpunkte Emotionale und Soziale Entwicklung sowie Lernen und ein Lernbereich (Mathematische Grundbildung oder Sprachliche Grundbildung). Zusätzlich ist ein weiteres Fach auszuwählen.

1.17 Bachelor Lehramt Haupt-, Real- und Gesamtschulen (B.Ed. HRGe) - Fächerkombination Wintersemester 2015/16 (Fallzahlen im 1. und 2. Fach)

Fächer	Chemie	Deutsch	Englisch	Französisch	Geschichte	Hauswirtschaft	Informatik	Kunst	Mathematik	Musik	Philosophie	Physik	Spanisch	Sport	Textilgestaltung	ev. Religionslehre	kath. Religionslehre	Zeilensumme je Fach	
Deutsch	1																	1	
Englisch	2	42																44	
Französisch		3	12															15	
Geschichte	9	157	76	4														246	
Hauswirtschaft	1	82	28		15													126	
Informatik	3	1	1		1													6	
Kunst		10	9		2													21	
Mathematik	13	17	23	5	60	52	11	14										195	
Musik	1	11	5		4				9									30	
Philosophie	3	52	26		26				25									132	
Physik	8	1			1	4	3		24		1							42	
Spanisch	1	4	6		4				9									24	
Sport	2	29	25		14				49			3						122	
Textilgestaltung	4	37	23		8				30			1	1					104	
ev. Religionsl.	1	36	15	1	12	5		3	17	2	1	2	2		15			112	
kath. Religionsl.	2	41	13	2	17	12		2	24	3	3	4	1	2	7			133	
Spaltensumme je Fach	51	523	262	12	164	73	14	19	187	5	5	10	4	2	22	0		→ +	
Belegungen je Fach	51	524	306	27	410	199	20	40	382	35	137	52	28	124	126	112	133	2.706	
(= Zeilen- + Spaltensumme)																			
																		Studierende:	1.353

1.18 Master Lehramt Haupt-, Real- und Gesamtschulen (M.Ed. HRGe)

- Fächerkombination Wintersemester 2015/16

(Fallzahlen im 1. und 2. Fach)

Fächer	Chemie	Deutsch	Englisch	Französisch	Geschichte	Hauswirtschaft	Informatik	Kunst	Mathematik	Musik	Philosophie	Physik	Spanisch	Sport	Textilgestaltung	ev. Religionslehre	kath. Religionslehre	Zeilensumme je Fach	
Deutsch	1																	1	
Englisch		7																7	
Französisch		2	2															4	
Geschichte		44	23															67	
Hauswirtschaft	2	27	7		6													42	
Informatik																		0	
Kunst		3	1		2													6	
Mathematik	5	5	2		9	13	1	1										36	
Musik		1	1						4									6	
Philosophie		4	1		3				1									9	
Physik	1				2				2									5	
Spanisch		1																1	
Sport		5	8		2				10			2						27	
Textilgestaltung		14	11		2				8									35	
ev. Religionsl.		5	4		1				1	1	1							13	
kath. Religionsl.		14	4	1	5				6	1					1			32	
Spaltensumme je Fach	9	132	64	1	32	13	1	1	32	2	1	2	0	0	1	0		→ +	
Belegungen je Fach	9	133	71	5	99	55	1	7	68	8	10	7	1	27	36	13	32	582	
(= Zeilen- + Spaltensumme)																			
																		Studierende:	291

1.19 Lehramt Haupt-, Real- und Gesamtschulen (LHR) - Fächerkombination Wintersemester 2015/16 (Fallzahlen im 1. und 2. Fach)

Fächer	Chemie	Deutsch	Englisch	Französisch	Geschichte	Hauswirtschaft	Kunst	Mathematik	Musik	Philosophie	Physik	Sport	Textilgestaltung	ev. Religionslehre	kath. Religionslehre	Zeilensumme je Fach
Deutsch	2															2
Englisch	1	42														43
Französisch		4	6													10
Geschichte	4	98	49	5												156
Hauswirtschaft	10	38	21		19											88
Kunst		8	3	1	1	4										17
Mathematik	3	6	4	3	22	7	2									47
Musik		3	1	1	4	1		2								12
Philosophie	2	8	12		17		1	2	1							43
Physik	5		1		3		1	14		1						25
Sport		15	7	1	5	10		11	1		1					51
Textilgestaltung		16	11	2	2	3	1	9		2		1				47
ev. Religionslehre		16	9	2	4	5		1	1	1		1	3			43
kath. Religionslehre	1	27	12		14	9		8			1	3	4			79
Spaltensumme je Fach	28	281	136	15	91	39	5	47	3	4	2	5	7	0		→ +
Belegungen je Fach	28	283	179	25	247	127	22	94	15	47	27	56	54	43	79	1.326

(= Zeilen- + Spaltensumme)

Studierende: 663

1.20 Bachelor Lehramt Gymnasien und Gesamtschulen (B.Ed. GyGe)

- Fächerkombination Wintersemester 2015/16

(Fallzahlen im 1. und 2. Fach)

Fächer	Chemie	Deutsch	Englisch	Französisch	Geschichte	Informatik	Kunst	Mathematik	Pädagogik	Philosophie	Physik	Spanisch	Sport	ev. Religionslehre	kath. Religionslehre	Zeilensumme je Fach
Deutsch	6															6
Englisch	12	86														98
Französisch	1	15	21													37
Geschichte	18	152	148	11												330
Informatik	3	2	7	1	8											21
Kunst	4	53	26	5	23											111
Mathematik	30	10	16	11	35	40	9									151
Pädagogik	2	53	12	7	8			9								91
Philosophie	7	71	50	8	52			11								199
Physik	9	1			7	5		48	2	1						73
Spanisch		24	61	20	14		6	11	9	10						155
Sport	10	39	35	3	18			38			3	12				158
ev. Religionslehre	4	18	21	1	26	1	3	7	2	4	1	4				92
kath. Religionslehre	4	43	19	7	20		4	16	4	1	1	10	3			132
Spaltensumme je Fach	110	567	417	74	211	46	22	140	17	16	5	26	3	0		→ +
Belegungen je Fach	110	573	515	111	541	67	133	292	108	215	78	181	161	92	132	3.312

(= Zeilen- + Spaltensumme)

Studierende: 1.656

1.21 Master Lehramt Gymnasien und Gesamtschulen (M.Ed. GyGe)

- Fächerkombination Wintersemester 2015/16

(Fallzahlen im 1. und 2. Fach)

Fächer	Chemie	Deutsch	Englisch	Französisch	Geschichte	Informatik	Kunst	Mathematik	Pädagogik	Philosophie	Physik	Spanisch	Sport	ev. Religionslehre	kath. Religionslehre	Zeilensumme je Fach
Deutsch																0
Englisch		8														8
Französisch		4	1													5
Geschichte		20	20	2												42
Informatik																0
Kunst	1	8	1	2												12
Mathematik	2	1	2		1	3										9
Pädagogik		5	3	1				3								12
Philosophie		15	1		6			2								24
Physik		1						7								8
Spanisch	1	3	3	2	3		1		3							16
Sport		6	4	1	8			1			2	2				24
ev. Religionslehre		2	2		2		1									7
kath. Religionslehre		9	6	1	2				1							19
Spaltensumme je Fach	4	82	43	9	22	3	2	13	4	0	2	2	0	0		→ +
Belegungen je Fach	4	82	51	14	64	3	14	22	16	24	10	18	24	7	19	372
(= Zeilen- + Spaltensumme)																
Studierende:															186	

1.22 Lehramt Gymnasien/Gesamtschulen (LGG) - Fächerkombination Wintersemester 2015/16 (Fallzahlen im 1. und 2. Fach)

Fächer	Chemie	Deutsch	Englisch	Französisch	Geschichte	Informatik	Kunst	Mathematik	Pädagogik	Philosophie	Physik	Spanisch	Sport	ev. Religionslehre	kath. Religionslehre	Zeilensumme je Fach
Deutsch																0
Englisch	2	71														73
Französisch	1	4	21													26
Geschichte	3	103	94	7												207
Informatik	1	1	1		2											5
Kunst		27	12	6	6	1										52
Mathematik	5	3	5	3	16	8	3									43
Pädagogik		25	17	4	4	4	8	2								64
Philosophie	2	34	21	1	31	2	6	5	2							104
Physik	2				2	1		8	1	1						15
Spanisch	1	16	34	7	11		7	2	8	5						91
Sport	2	23	26	5	18	1	3	11	7	2	1	6				105
ev. Religionslehre		10	10	1	9		1	1	2			2	1			37
kath. Religionslehre	1	29	22	1	25		1	2	3	2		7	1			94
Spaltensumme je Fach	20	346	263	35	124	17	29	31	23	10	1	15	2	0		→ +
Belegungen je Fach	20	346	336	61	331	22	81	74	87	114	16	106	107	37	94	1.832
	(= Zeilen- + Spaltensumme)															
	Studierende:															916

1.23 Bachelor Lehramt Berufskollegs (B.Ed. BK) - Fächerkombination Wintersemester 2015/16 (Fallzahlen im 1. und 2. Fach)

Fächer	Chemie	Deutsch	Elektrotechnik	Englisch	Französisch	Informatik	Kunst	Maschinenbautechnik	Mathematik	Pädagogik	Physik	Spanisch	Sport	ev. Religionslehre	kath. Religionslehre	Wirtschaftswissenschaften	Zeilensumme je Fach
Deutsch	1																1
Elektrotechnik																	0
Englisch	1	36															37
Französisch	1																1
Informatik	3	2															5
Kunst		3		2													5
Maschinenbautechnik	1	1	3			1											6
Mathematik	1	2		3		5		2									13
Pädagogik		13		4			3		2								22
Physik	1		2					2	1								6
Spanisch		10	1	4	3		3		4	2							27
Sport	1	16		12			1	1	2	1	2	2					38
ev. Religionslehre		17		16		1	3	1		3		2	1				44
kath. Religionslehre		22		9		4	1		1								37
Wirtschaftswissenschaften	3	65	1	61	7	13		15	48	4	4	17	36	27	21		322
Spaltensumme je Fach	13	187	7	111	10	24	11	21	58	10	6	21	37	27	21		→ +
Belegungen je Fach	13	188	7	148	11	29	16	27	71	32	12	48	75	71	58	322	1.128

(= Zeilen- + Spaltensumme)

Studierende: 564

1.24 Master Lehramt Berufskollegs (M.Ed. BK) - Fächerkombination Wintersemester 2015/16 (Fallzahlen im 1. und 2. Fach)

Fächer	Chemie	Deutsch	Elektrotechnik	Englisch	Ernährungslehre	Französisch	Informatik	Kunst	Lebensmitteltechnik	Maschinenbautechnik	Mathematik	Pädagogik	Physik	Spanisch	Sport	ev. Religionslehre	kath. Religionslehre	Wirtschaftswissenschaften	Zeilensumme je Fach	
Deutsch																				0
Elektrotechnik																				0
Englisch		6																		6
Ernährungslehre																				0
Französisch																				0
Informatik																				0
Kunst				2																2
Lebensmitteltechnik					7															7
Maschinenbautechnik																				0
Mathematik										1										1
Pädagogik		3		1																4
Physik																				0
Spanisch				1																1
Sport		2		1						1										4
ev. Religionslehre		3		1				1				1								6
kath. Religionslehre		2								1		2								5
Wirtschaftswissenschaften		14		8		2	1				6			2	6	2	1			42
Spaltensumme je Fach	0	30	0	14	7	2	1	1	0	3	6	3	0	2	6	2	1			→ +
Belegungen je Fach	0	30	0	20	7	2	1	3	7	3	7	7	0	3	10	8	6	42		156
	(= Zeilen- + Spaltensumme)																			
	Studierende: 78																			

1.25 Master Lehramt Berufskollegs (M.Ed. BK) - Affine Fächerkombination Wintersemester 2015/16 (Fallzahlen)

Große berufliche Fachrichtung	Kleine berufliche Fachrichtung						Zeilensumme je Fach	
	Fertigungstechnik	Automatisierungstechnik	Informationstechnik	Finanz- und Rechnungswesen	Sektorales Management	Wirtschaftsinformatik		Produktion, Logistik, Absatz
Maschinenbautechnik	13							13
Elektrotechnik		4						4
Wirtschaftswissenschaften				15	7	2	9	33
Belegungen je Fach (= Zeilen- + Spaltensumme)	13	4		33				50

Anmerkung: Im Masterstudiengang Lehramt an Berufskollegs wird eine Große berufliche Fachrichtung in Verbindung mit einer Kleinen beruflichen Fachrichtung (Kombinationsbindung) studiert.

1.26 Lehramt Berufskollegs (LBK) - Fächerkombination Wintersemester 2015/16 (Fallzahlen im 1. und 2. Fach)

Fächer	Chemie	Deutsch	Englisch	Fertigungstechnik	Französisch	Kunst	Maschinenbautechnik	Mathematik	Physik	Spanisch	Sport	ev. Religionslehre	kath. Religionslehre	Wirtschaftswissenschaften	Zeilensumme je Fach
Deutsch															0
Englisch	1	15													16
Fertigungstechnik		1	1												2
Französisch			1												1
Kunst		2													2
Maschinenbautechnik		2		1											3
Mathematik	1			1			1								3
Physik		1													1
Spanisch		2	12		4										18
Sport		6	4								1				11
ev. Religionslehre		10	14			1	1				1				27
kath. Religionslehre	1	10	8	1		1					1				22
Wirtschaftswissenschaften		24	16				2	12		4	6	5	10		79
Spaltensumme je Fach	3	73	56	3	4	2	4	12	0	6	7	5	10	→	+
Belegungen je Fach	3	73	72	5	5	4	7	15	1	24	18	32	32	79	370
	(= Zeilen- + Spaltensumme)														
	Studierende:														185

1.27 Zwei-Fach-Bachelor Fakultät Kulturwissenschaften - Fächerkombination Wintersemester 2015/16 (Fallzahlen)

Fächer	Deutschsprachige Literaturen	Englische Sprachwissenschaften	Englischsprachige Literatur und Kultur	Erziehungswissenschaft	Germanistische Sprachwissenschaft	Geschichte	Komparative Theologie der Religionen	Kunst und Kunstvermittlung	Medienwissenschaften	Mode-Textil-Design	Musikwissenschaft	Philosophie	Romanistik, Französisch	Romanistik, Spanisch	Zeilensumme je Fach
Englische Sprachwissenschaften	1														1
Englischsprachige Literatur und Kultur	30	63													93
Erziehungswissenschaft	19	10	8												37
Germanistische Sprachwissenschaft	86	18	13	36											153
Geschichte	46	18	12	9	28										113
Komparative Theologie der Religionen	8	2	1	13	3	17									44
Kunst und Kunstvermittlung	4	1	1	3	3	3	4								19
Medienwissenschaften	21	7	31	16	27	8	3	1							114
Mode-Textil-Design	11	10	11	13	4	5	1	5	56						116
Musikwissenschaft	10	7	8	5	6	5	6	2	3	1					53
Philosophie	33	11	6	35	23	39	31	3	7	6	18				212
Romanistik, Französisch	5	3	6	2	5	1	8	0	0	3	3	8			44
Romanistik, Spanisch	1	8	9	3	5	1	4	2	4	2	4	2	14		59
Spaltensumme je Fach	275	158	106	135	104	79	57	13	70	12	25	10	14		→ +
Belegungen je Fach	275	159	199	172	257	192	101	32	184	128	78	222	58	59	2.116
	(= Zeilen- + Spaltensumme)														
	Studierende: 1.058														

Anmerkung: Im Zwei-Fach-Bachelor-Studiengang in der Fakultät für Kulturwissenschaften werden jeweils 2 Fächer gleichwertig belegt.

1.28 Zwei-Fach-Master Kultur und Gesellschaft

Fakultät Kulturwissenschaften

- Fächerkombination Wintersemester 2015/16

(Fallzahlen)

Fächer	Deutschsprachige Literaturen	Englischsprachige Literatur und Kultur	Englische Sprachwissenschaften	Erziehungswissenschaft	Geschlechterstudie / Gender Studies	Germanistische Sprachwissenschaft	Geschichte	Kulturen der europäischen Vormoderne	Kunstgeschichte	Medienwissenschaften	Philosophie	Romanistik, Französisch	Romanistik, Spanisch	Soziologie: Gesellschaftliche Transformation und Kulturtechniken	Theologien im Dialog	Zeilensumme je Fach
Englischsprachige Literatur und Kultur																0
Englische Sprachwissenschaft		3														3
Erziehungswissenschaft	1															1
Geschlechterstudie/ Gender Studies		1		2												3
Germanistische Sprachwissenschaft	3		2													5
Geschichte	2					1										3
Kulturen der europäischen Vormoderne							1									1
Kunstgeschichte																0
Medienwissenschaften	1	2		1		4			1							9
Philosophie	2		1													3
Romanistik, Französisch		2														2
Romanistik, Spanisch	1															1
Soz.: Gesellsch. Transform. u. Kulturtechniken	2			2	2											6
Theologien im Dialog				1			1							2		4
Spaltensumme je Fach	12	8	3	6	2	5	2	0	1	0	0	0	0	2		→ +
Belegungen je Fach	12	8	6	7	5	10	5	1	1	9	3	2	1	8	4	82
	(= Zeilen- + Spaltensumme)															
	Studierende: 41															

Anmerkung: Im Zwei-Fach-Master-Studiengang in der Fakultät für Kulturwissenschaften werden jeweils 2 Fächer gleichwertig belegt.

1.29 Belegungen in den Lehreinheiten (Fallzahlen)

In dieser Statistik werden Belegungen im ersten und höheren Studiengang je Fach dargestellt, d.h. ein Studierender in den Lehramtsstudiengängen wird entsprechend der ausgewählten Fächer mehrfach gezählt (z.B. ein Studierender im Studiengang B.Ed. GyGe, der die Fächer Mathematik und Englisch gewählt hat, wird in jedem dieser Fächer einmal berücksichtigt).

Lehreinheit	angestrebter Abschluss	WS 15/16				2015	
		gesamt	weibl.	in der RGZ	i.d. RGZ weibl.	im 1. FS	im 1. FS weibl.
Anglistik / Amerikanistik	Zwei-Fach-Bachelor	360	283	248	198	131	102
	Zwei-Fach-Master Kultur und Gesellschaft	14	11	14	11	8	5
	Linguistik B.A.	234	175	155	119	93	76
	Linguistik M.A.	39	32	26	20	22	17
	English and American Studies M.A.	15	12	8	5	6	4
	B.Ed. BK	148	96	119	84	55	37
	B.Ed. GyGe	515	314	389	241	164	98
	B.Ed. G	134	121	122	109	47	40
	B.Ed. HRGe	306	215	220	153	83	60
	B.Ed. SP	28	24	28	24	19	16
	M.Ed. BK	20	16	20	16	15	12
	M.Ed. GyGe	51	37	51	37	44	30
	M.Ed. G	35	35	35	35	22	22
	M.Ed. HRGe	71	58	71	58	61	50
	LBK *)	80	53	17	13		
	LGG *)	377	254	21	14		
	LGS *)	102	85				
	LHR *)	193	142	1	1		
LA S I/II *)	1	1					
LA S II *)	1						
	Summe	2.724	1.964	1.545	1.138	770	569
Chemie	B.Sc.	330	149	250	121	152	85
	M.Sc.	64	25	37	15	25	10
	B.Ed. BK	13	7	13	7	8	6
	B.Ed. GyGe	110	47	87	39	38	19
	B.Ed. HRGe	51	27	42	22	14	6
	M.Ed. GyGe	4	4	4	4	3	3
	M.Ed. HRGe	9	7	9	7	4	2
	LBK *)	5	4	3	3		
	LGG *)	32	23	3	3		
	LHR *)	37	19	3			
LA S I *)	1						
	Summe	656	312	451	221	244	131
Elektrotechnik & Informationstechnik	B.Sc.	258	29	153	21	73	14
	B.Sc. (Teilzeit)	11	1	11	1	1	
	M.Sc.	127	23	78	17	51	11
	M.Sc. (Teilzeit)	4		4			
	Electrical Systems Engineering M.Sc.	182	27	100	15	21	3
	Computer Engineering B.Sc.	152	16	152	16	103	18
	Computer Engineering M.Sc.	26	2	19	1	11	1
	Berufsbildung M.Sc.	1					
	Ing. Informatik B.Sc *)	33	2				
	Ing. Informatik M.Sc *)	15					
	Wirtschaftsingenieurwesen B.Sc.	183	33	121	24	32	6
	Wirtschaftsingenieurwesen M.Sc.	34	6	22	2	15	1
	B.Ed. BK	7	1	6	1	7	3
M.Ed. BK Elektrotechnik (Große Fachrichtung)	4	1	4	1	2	1	
M.Ed. BK Automatisierungstechnik	4	1	4	1	2	1	
	Summe	1.041	142	674	100	318	59

*) Auslaufende Studiengänge.

1.29 Belegungen in den Lehreinheiten (Fallzahlen)

Lehreinheit	angestrebter Abschluss	WS 15/16				2015	
		gesamt	weibl.	in der RGZ	i.d. RGZ weibl.	im 1. FS	im 1. FS weibl.
Erziehungswissenschaft	Zwei-Fach-Bachelor	172	151	142	125	62	55
	Zwei-Fach-Master Kultur und Gesellschaft	20	11	20	11	11	4
	B.Ed. BK	32	25	23	17	10	7
	B.Ed. GyGe	108	91	86	73	37	33
	B.Ed. SP (Emotionale und soziale Entwicklung)	172	146	172	146	102	86
	B.Ed. SP (Lernen)	172	146	172	146	102	86
	M.Ed. BK	7	7	7	7	7	7
	M.Ed. GyGe	16	16	16	16	13	13
	LGG *)	102	81	2	1		
	Summe	801	674	640	542	344	291
Germanistik	Zwei-Fach-Bachelor	532	402	321	255	140	110
	Zwei-Fach-Master Kultur und Gesellschaft	22	20	22	20	19	17
	Germanistische Literaturwissen. M.A.	20	15	14	11	10	4
	Komparatistik / Vergl. Literatur- und Kulturw. M.A.	42	35	16	11	9	6
	B.Ed. BK	188	119	135	83	67	39
	B.Ed. GyGe	573	397	438	311	211	146
	B.Ed. G LB Sprachliche Grundbildung	561	473	520	445	190	158
	B.Ed. HRGe	524	396	416	319	148	109
	B.Ed. SP	80	71	80	71	51	45
	M.Ed. BK	30	26	30	26	24	20
	M.Ed. GyGe	83	64	83	64	64	48
	M.Ed. G LB Sprachliche Grundbildung	127	110	127	110	83	73
	M.Ed. HRGe	133	113	133	113	80	70
	LBK *)	75	45	2	1		
	LGG *)	369	264	1			
LGS *)	111	89					
LHR *)	290	216					
	Summe	3.760	2.855	2.338	1.840	1.096	845
Geschichte	M.A.	9	5	3	1	1	
	Kulturerbe M.A.	18	15	14	12	7	6
	Zwei-Fach-Bachelor (Geschichte)	192	84	123	53	72	34
	Zwei-Fach-Master Kultur und Gesellschaft	7	4	7	4	7	4
	B.Ed. GyGe	540	236	384	172	183	77
	B.Ed. HRGe	410	206	288	141	86	40
	M.Ed. GyGe	64	31	64	31	53	24
	M.Ed. HRGe	99	61	99	61	71	48
	LGG *)	402	218	14	7		
	LHR *)	279	161				
LA S II *)	2						
	Summe	2.022	1.021	996	482	480	233
Hauswirtschaftswissenschaft	LA S I *)	1					
	B.Ed. HRGe	199	165	169	136	67	50
	M.Ed. BK (Ernährungs- u. Hauswirtschaftswiss.)	7	5	7	5	7	5
	M.Ed. BK (Lebensmitteltechnik)	7	5	7	5	7	5
	M.Ed. HRGe	55	52	55	52	34	32
	LHR *)	168	140				
LGS *) (LB Gesellschaftswissenschaften)	110	91					
	Summe	547	458	238	198	115	92

*) Auslaufende Studiengänge.

1.29 Belegungen in den Lehreinheiten (Fallzahlen)

Lehreinheit	angestrebter Abschluss	WS 15/16				2015	
		gesamt	weibl.	in der RGZ	i.d. RGZ weibl.	im 1. FS	im 1. FS weibl.
Informatik	B.Sc.	829	87	534	68	239	37
	B.Sc. (Teilzeit)	56	14	49	13	11	4
	M.Sc.	303	39	159	21	96	11
	M.Sc. (Teilzeit)	16	3	7	2	2	
	B.Ed. BK	31	9	26	9	16	2
	B.Ed. GyGe	67	12	54	10	34	6
	B.Ed. HRGe	20	6	19	5	9	1
	M. Ed. BK	1		1			
	M.Ed. GyGe	3	1	3	1	1	
	M.Ed. HRGe	1	1	1	1	1	1
	LGG *)	34	6	5			
	Summe	1.361	178	858	130	409	62
Kunst	Zwei-Fach Bachelor (Kunst und Kunstvermittlung)	31	26	18	14	5	4
	B.Ed. BK	16	13	12	10	6	4
	B.Ed. GyGe	133	116	98	84	43	36
	B.Ed. G	24	24	23	23	9	9
	B.Ed. HRGe	40	37	28	27	13	13
	B.Ed. SP	3	3	3	3	1	1
	M.Ed. BK	3	3	3	3	1	1
	M.Ed. GyGe	14	14	14	14	9	9
	M.Ed. G	2	2	2	2	1	1
	M.Ed. HRGe	7	7	7	7	5	5
	LBK *)	5	4	1	1		
	LGG *)	94	81	2	2		
	LGS *) (Kunst / Gestalten) *)	17	16				
LHR *)	26	25					
	Summe	415	371	211	190	93	83
Maschinenbau	B.Sc.	947	110	578	77	210	24
	M.Sc.	474	53	304	30	156	17
	Berufsbildung M.Sc.	1	1				
	Chemieingenieurwesen B.Sc.	104	22	71	16	19	3
	Chemieingenieurwesen M.Sc.	22	7	18	6	13	4
	Ing. Informatik B.Sc *)	12					
	Ing. Informatik M.Sc *)	2	1				
	Wirtschaftsingenieurwesen B.Sc.	865	148	521	94	173	30
	Wirtschaftsingenieurwesen M.Sc.	299	39	215	28	105	13
	B.Ed. BK	27	5	20	4	14	3
	M.Ed. BK	3		3		2	
	M.Ed. BK Fertigungstechnik (Kleine Fachrichtung)	13	1	13	1	4	1
	M.Ed. BK Maschinenbautechnik (Große Fachrichtg.)	13	1	13	1	4	1
LBK *)	13	3	4	1			
	Summe	2.795	391	1.760	258	700	96

*) Auslaufende Studiengänge.

1.29 Belegungen in den Lehreinheiten (Fallzahlen)

Lehreinheit	angestrebter Abschluss	WS 15/16				2015	
		gesamt	weibl.	in der RGZ	i.d. RGZ weibl.	im 1. FS	im 1. FS weibl.
Mathematik	B.Sc.	183	69	138	56	61	24
	M.Sc.	33	11	25	7	12	4
	Technomathematik B.Sc.	44	18	36	16	24	11
	Technomathematik M.Sc.	6	3	6	3	5	2
	B.Ed. BK	71	40	62	35	46	30
	B.Ed. GyGe	291	135	242	115	128	53
	B.Ed. G LB Mathematische Grundbildung	559	471	519	444	189	157
	B.Ed. HRGe	382	237	296	182	94	52
	B.Ed. SP LB Mathematische Grundbildung	92	75	92	75	53	43
	M.Ed. BK	7	2	7	2	4	2
	M.Ed. GyGe	22	16	22	16	12	9
	M.Ed. G LB Mathematische Grundbildung	127	110	127	110	83	73
	M.Ed. HRGe	68	49	68	49	46	33
	LBK *)	30	19	9	8		
	LGG *)	103	55	7	4		
	LGS *)	178	135				
LHR *)	105	59					
	Summe	2.301	1.504	1.656	1.122	757	493
Medien- wissenschaft	Zwei-Fach-Bachelor (Medienwissenschaft)	185	146	111	91	34	29
	Zwei-Fach-Master Kultur und Gesellschaft (Medienw.)	9	8	9	8	8	7
	B.A.	226	147	170	116	76	55
	M.A.	98	65	56	37	38	25
	Summe	518	366	346	252	156	116
Musik	Populäre Musik und Medien B.A.	217	73	155	57	58	26
	Populäre Musik und Medien M.A.	41	21	24	10	17	7
	B.Ed. G	15	11	14	10	7	6
	B.Ed. HRGe	35	19	26	12	11	5
	B.Ed. SP	4	2	4	2	2	1
	M.Ed. G	5	3	5	3	5	3
	M.Ed. HRGe	8	6	8	6	3	2
	LGS *)	2	2				
LHR *)	16	9					
	Summe	343	146	236	100	103	50
Musikwissenschaft	Zwei-Fach-Bachelor (Musikwissenschaft)	78	46	61	36	27	14
	B.A.	17	11	9	6		
	M.A.	18	15	11	8	6	2
	Summe	113	72	81	50	33	16
Philosophie	Zwei-Fach-Bachelor (Philosophie)	223	122	164	91	116	69
	Zwei-Fach-Master Kultur und Gesellschaft (Philos.)	3	2	3	2	2	1
	B.Ed. GyGe	215	114	170	95	97	50
	B.Ed. HRGe	137	90	106	70	43	28
	M.Ed. GyGe	24	19	24	19	18	13
	M.Ed. HRGe	10	5	10	5	6	3
	LGG *)	167	97	9	3		
	LHR *)	57	41	1	1		
	Summe	836	490	487	286	282	164

*) Auslaufende Studiengänge.

1.29 Belegungen in den Lehreinheiten (Fallzahlen)

Lehreinheit	angestrebter Abschluss	WS 15/16				2015	
		gesamt	weibl.	in der RGZ	i.d. RGZ weibl.	im 1. FS	im 1. FS weibl.
Physik	B.Sc.	223	63	176	60	111	48
	M.Sc.	38	10	32	10	21	7
	B.Ed. BK	12	2	12	2	7	3
	B.Ed. G LB Natur-/Gesellschaftswissenschaften	255	208	238	201	97	79
	B.Ed. GyGe	78	25	63	22	37	10
	B.Ed. HRGe	52	19	45	17	21	8
	B.Ed. SP LB Natur-/Gesellschaftswissenschaften	107	89	107	89	66	54
	M.Ed. G LB Natur-/Gesellschaftswissenschaften	53	40	53	40	36	29
	M.Ed. GyGe	10	5	10	5	6	4
	M.Ed. HRGe	7	2	7	2	5	1
	LBK *)	4		2			
	LGG *)	22	7	2	2		
	LGS *) (LB Naturwissenschaften)	75	53				
	LHR *)	35	9	1			
	Summe	971	532	748	450	407	243
Romanistik	Europäische Std/Etudes Europé.B.A.	26	24	26	24	7	6
	Zwei-Fach-Bachelor	117	93	93	70	37	27
	Zwei-Fach-Master Kultur und Gesellschaft	3	3	3	3	1	1
	B.Ed. BK (französisch)	11	6	9	5		
	B.Ed. BK (spanisch)	48	37	32	22	13	9
	B.Ed. GyGe (französisch)	111	87	82	63	29	23
	B.Ed. GyGe (spanisch)	181	141	129	99	45	32
	B.Ed. HRGe (französisch)	27	25	22	20	8	8
	B.Ed. HRGe (spanisch)	28	23	23	20	8	6
	M.Ed. BK (französisch)	2	1	2	1		
	M.Ed. BK (spanisch)	3	3	3	3	2	2
	M.Ed. GyGe (französisch)	14	13	14	13	11	10
	M.Ed. GyGe (spanisch)	18	14	18	14	15	11
	M.Ed. HRGe (französisch)	5	5	5	5	3	3
	M.Ed. HRGe (spanisch)	1	1	1	1	1	1
	LBK (französisch) *)	9	7	2	2		
	LBK (spanisch) *)	32	26	3	2		
	LGG (französisch) *)	76	66	6	6		
	LGG (spanisch) *)	129	97	13	8		
	LHR (französisch) *)	31	30	1	1		
LA S I/II (spanisch) *)	1	1					
	Summe	873	703	487	382	180	139
Sport	Angewandte Sportwissenschaften B.A.	334	152	248	129	91	52
	Sport und Gesundheit M.A.	55	28	41	24	24	11
	B.Ed. BK	75	24	53	18	15	6
	B.Ed. G	38	24	35	23	9	4
	B.Ed. GyGe	161	39	117	29	50	9
	B.Ed. HRGe	124	42	81	27	20	1
	B.Ed. SP	7	6	7	6	5	4
	M.Ed. BK	10	4	10	4	8	4
	M.Ed. G	5	4	5	4	3	3
	M.Ed. GyGe	24	6	24	6	19	5
	M.Ed. HRGe	27	11	27	11	23	9
	LBK *)	21	7				
	LGG *)	111	40	1	1		
	LGS *)	19	12				
LHR *)	60	29					
	Summe	1.071	428	649	282	267	108

*) Auslaufende Studiengänge.

1.29 Belegungen in den Lehreinheiten (Fallzahlen)

Lehreinheit	angestrebter Abschluss	WS 15/16				2015	
		gesamt	weibl.	in der RGZ	i.d. RGZ weibl.	im 1. FS	im 1. FS weibl.
Textilgestaltung	Zwei-Fach-Bachelor (Mode-Textil-Design)	127	124	95	92	40	38
	B.Ed. HRGe	126	121	84	79	28	26
	M.Ed. HRGe	36	36	36	36	30	30
	LHR *)	83	82	1	1		
	Summe	372	363	216	208	98	94
Theologie ev.	Zwei-Fach-Bachelor (Komp. Theologie der Religionen)	101	71	82	55	62	41
	Zwei-Fach-Master Kultur u. Gesellsch. (Theol. im Dialog)	4	1	4	1	5	2
	B.Ed. BK	71	50	54	39	30	22
	B.Ed. GyGe	92	58	68	44	35	22
	B.Ed. G	44	40	41	37	13	11
	B.Ed. HRGe	112	89	84	69	31	24
	B.Ed. SP	12	12	12	12	6	6
	M.Ed. BK	8	6	8	6	6	4
	M.Ed. GyGe	7	6	7	6	5	5
	M.Ed. G	5	5	5	5	5	5
	M.Ed. HRGe	13	11	13	11	10	9
	LBK *)	38	21	7	6		
	LGG *)	44	35	2	2		
	LGS *)	31	27				
LHR *)	60	47	1	1			
	Summe	642	479	388	294	208	151
Theologie kath.	B.Ed. BK	58	37	38	26	20	13
	B.Ed. G	49	43	46	41	16	15
	B.Ed. GyGe	132	93	98	72	43	37
	B.Ed. HRGe	133	99	95	73	34	28
	B.Ed. SP	11	10	11	10	5	5
	M.Ed. BK	6	5	6	5	5	4
	M.Ed. G	22	21	22	21	11	10
	M.Ed. GyGe	19	15	19	15	16	13
	M.Ed. HRGe	32	27	32	27	19	15
	LBK *)	39	21	2	1		
	LGG *)	137	90	3	2		
	LGS *)	64	57				
	LHR *)	91	66				
LA S II *)	1						
	Summe	794	584	372	293	169	140
Wirtschaftswissenschaften	Wirtschaftswissenschaften B.Sc.	1.528	580	1.154	433	461	167
	International Business Studies B.Sc.	1.021	694	812	555	274	184
	Wirtschaftsinformatik B.Sc.	428	53	316	43	176	30
	Betriebswirtschaftslehre M.Sc.	328	187	236	138	153	94
	International Economics and Management M.Sc.	217	100	196	94	118	58
	International Business Studies M.Sc.	103	79	66	49	44	35
	Wirtschaftsinformatik M.Sc.	55	4	35	2	23	2
	Management Information Systems M.Sc.	62	13	45	8	29	5
	Wirtschaftspädagogik M.Sc.	83	57	44	34	31	27
	B.Ed. BK	322	163	252	126	107	53
	M.Ed. BK	42	25	42	25	30	18
	Wirtschaftswissenschaft	1		1			
	Wirtschaftswissenschaften M.Ed. (Große Fachrichtg.)	33	16	26	13	10	5
	Sektorales Management M.Ed. (Kleine Fachrichtung)	7	3	4	3	3	2
	Finanz- und Rechnungswesen M.Ed. (Kleine Fachrichtg.)	15	8	12	6	4	2
	Produktion, Logistik, Absatz M.Ed. (Kleine Fachrichtg.)	9	5	8	4	3	1
	Wirtschaftsinformatik M.Ed. (Kleine Fachrichtung)	2		2			
LBK *)	94	54	9	6			
	Summe	4.350	2.041	3.260	1.539	1.466	683
Gesamt		29.306	16.074	18.637	10.357	8.695	4.858

*) Auslaufende Studiengänge.

1.30 Austauschstudierende Incomings / Outgoings nach Ländern in den Studienjahren 2013 bis 2015

Land	Incoming						Outgoing					
	2013		2014		2015		2013		2014		2015	
	ges.	w	ges.	w	ges.	w	ges.	w	ges.	w	ges.	w
Albanien					1							
Ägypten	3	1										
Australien	1		4	3	2	1	8	2	6	5	5	4
Belgien			1		1		2	1			3	3
Bosnien und Herzegowina			6	3	10	3						
Brasilien	8		12	2	11	1			3	2		
Chile							1	1	1	1	3	3
China	23	15	26	20	27	19	20	13	13	4	15	9
Dänemark											1	1
Estland							1					
Finnland	2	1	11	1	7	2	15	7	16	7	17	10
Frankreich	18	13	17	12	24	18	33	29	45	37	45	36
Ghana	2	1	2									
Griechenland			1		1		1		3	1	6	1
Großbritannien	8	4	4	2	7	5	20	13	22	11	21	16
Indien	10	2	11	4	5		1					
Iran			1									
Irland	5	4	1		2		6	2	5	4	5	3
Island									1			
Israel	1											
Italien	8	5	11	7	19	10	1	1	1	1	2	1
Japan	13	5	12	9	15	6	10	6	4	2	22	13
Jordanien			1		1							
Kanada			4	2	2	2	10	3	6	4	4	2
Kasachstan	1	1										
Kolumbien	2	1			1		1	1	5	2	7	5
Korea	11	11	7	7			7	2	5	4	9	4
Kosovo					2	1						
Kroatien	1	1										
Lettland							1		2		2	
Litauen	1										1	
Malta	1											
Mazedonien	1	1										
Mexiko	5	2	2		2						2	1
Moldawien			1	1	3	3						
Niederlande	6	4	2	1	1	1	4	1	4	1	3	3
Norwegen			1		1		1	1	2	2	4	3
Österreich											2	2
Palästina	1											
Polen	11	3	13	7	10	6	7	4	4	2	6	3
Portugal	5	2	2	1	2	1	3	2	3	2	4	4
Rumänien	5	3	8	6	18	17	1	1	1		1	
Russland	12	9	7	6	7	3	5	4			1	
Schweden							23	11	17	13	15	9
Schweiz												
Serbien	2		8	1	7	1						
Slowakei	2	2	7	6	2	2			2			
Slowenien			2	2					1	1	2	
Spanien	63	31	42	20	62	33	82	59	77	66	71	55
Tadschikistan	1	1										
Taiwan			2	2	3	3						
Thailand	1	1										
Tschechische Republik			3	1	1							
Türkei	49	30	19	12	22	16	14	10	21	18	24	13
Tunesien	1	1	1	1								
Ungarn	12	6	18	13	7	3	2	1	2	1	2	
Uruguay	1		5	4	3,5		4	3	4	3	4	3
USA	27	11	25	15	24,5	14	28	13	35	16	38	23
Vietnam					1	1					2	2
Zypern							2				1	1
Gesamt	324	172	300	171	315	172	314	191	311	210	350	233

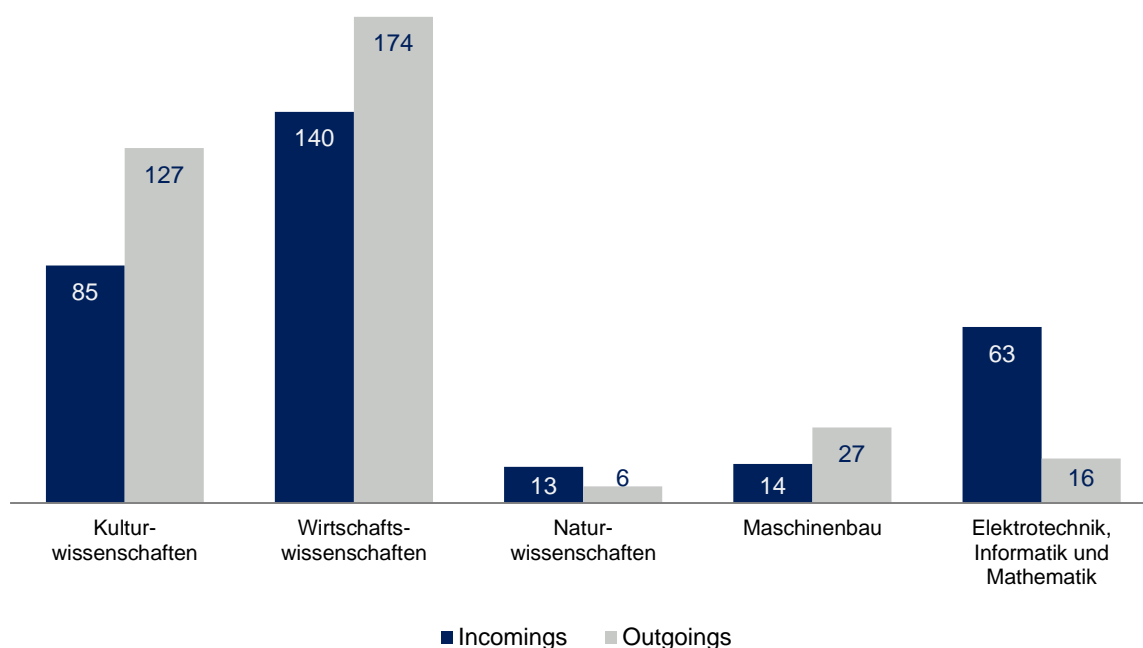
1.31 Austauschstudierende Incomings / Outgoings nach Fakultäten in den Studienjahren 2013 bis 2015

Incomings

Fakultät	2013		2014		2015	
	gesamt	weibl.	gesamt	weibl.	gesamt	weibl.
Kulturwissenschaften	85	61	75	61	85	70
Wirtschaftswissenschaften	133	78	136	90	140	83
Naturwissenschaften	7	3	14	6	13	6
Maschinenbau	27	4	17		14	
Elektrotechnik, Informatik und Mathematik	72	26	58	14	63	13
Gesamt	324	172	300	171	315	172

Outgoings

Fakultät	2013		2014		2015	
	gesamt	weibl.	gesamt	weibl.	gesamt	weibl.
Kulturwissenschaften	121	90	136	108	127	101
Wirtschaftswissenschaften	158	93	138	95	174	120
Naturwissenschaften	2	1	2	1	6	4
Maschinenbau	22	3	20	2	27	4
Elektrotechnik, Informatik und Mathematik	11	4	15	4	16	4
Gesamt	314	191	311	210	350	233



1.32 Praktikum im Ausland

Lehramtsstudierende in den Studienjahren 2012 bis 2015

Land	2012		2013		2014		2015	
	gesamt	weibl.	gesamt	weiblich	gesamt	weiblich	gesamt	weiblich
Afghanistan							1	1
Afrika			7	5	3	3		
Argentinien	1	1	2	2	1		2	1
Australien	2	1	5	4	5	5	19	14
Belgien			1	1	1	1		
Brasilien	1	1					1	1
Bolivien							1	1
Bosnien-Herzegowina			1					
Chile							2	2
Costa Rica							2	2
Ecuador							1	1
England	3	2	25	25	24	22	69	49
Finnland	2	2			1	1	3	1
Frankreich	4	4	8	7	9	7	13	11
Ghana							4	4
Honduras					1	1		
Indien	1	1			4	1	2	2
Irland	1	1	4	4	7	6	15	13
Italien	2	1	1	1	1	1	2	2
Jamaica			2	2				
Kanada	1	1	2	2	2	2	1	1
Kolumbien			1	1			1	1
Kroatien							1	
Malta							6	4
Mexiko	1				3	2		
Namibia	1	1					1	
Neuseeland			1	1			4	3
Nicaragua			1	1				
Niederlande					1	1	1	
Nordirland			1					
Österreich	2	2	2	2			1	
Peru					1		3	3
Polen			1	1				
Portugal	1				1	1		
Rumänien	2	2	1		3	2	1	
Schottland					1	1		
Schweden	12	12	10	10	8	7	7	7
Schweiz	1	1	1	1				
Spanien	3	2	13	10	8	8	14	13
Sri Lanka					1	1		
Südafrika							12	10
Tansania							2	2
Thailand							1	1
Türkei					2	2	7	6
Ungarn					1			
USA	4	2	21	21	9	8	29	21
Venezuela			1					
Vietnam							1	
Zypern			1	1				
sonstige							5	4
Gesamt	48	40	113	102	98	83	235	181

1.33 Entwicklung Studium für Ältere in den Studienjahren 2006 bis 2015

Fachrichtung *)	2006	2007	2008	2009	2010	2011	2012	2013	2014	2015
Allg. Literatur- und Sprachwissenschaften	18	11	12	5		1	1			
Allgemein **)	4	4	21	22	9	1	1			
Anglistik/Amerikanistik	19	10	11	5	5	6	2	4	3	
Chemie		1								1
Elektrotechnik & Informationstechnik	2					2	5	5	6	6
Ernährungs-, Haushaltswissenschaften	4	3	1		1	1	2		1	
Erziehungswissenschaft	3	3	4		3	3	6	1	11	11
Geographie	2	3	3							
Germanistik	4	7	8	2	9	9	8	8	5	6
Geschichte	56	87	101	101	114	121	111	115	113	100
Informatik			2	1	1		7			
Kunst	19	22	27	19	3	8	10	4	5	3
Maschinenbau	2	3	7	3	1	4	2	2	3	2
Mathematik			1		1	2	2	2	1	
Musik, Musikwissenschaft	3	2	3	2	5	2	3	1	2	2
Philosophie	18	28	32	23	11	18	19	21	16	21
Physik	1		1			2	2	2	2	2
Politikwissenschaft	8	2	2					2		
Psychologie	12	2	4	7	3	8	2	1		
Romanistik	31	9	5	9	2	3	4	1	4	4
Sozialwissenschaft	1		1	1	1	2	2			
Sport, Sportwissenschaft	3	3	7	5	5	8	4	4	2	2
Sprach-, Kulturwissenschaften		13	18	28	14	3				
Textilgestaltung										
Theologie ev.	14	12	7	12	3	9	12	8	6	4
Theologie kath.	23	20	24	18	14	27	17	9	8	10
Wirtschafts- u. Gesellschaftslehre				1						
Wirtschaftsingenieurwesen		1								
Wirtschaftswissenschaften	2	1	3	2	1	1	2	2		
Gesamt	249	247	305	266	206	241	224	192	188	174

*) Die Studierenden im Studium für Ältere schreiben sich als Gasthörer in einer bestimmten Fachrichtung ein; sie können nicht direkt einer Lehreinheit zugeordnet werden, deshalb erfolgt hier eine Ausweisung nach den gewählten Fachrichtungen.

***) Studierende konnten nicht direkt einer Fachrichtung zugeordnet werden.



UNIVERSITÄT PADERBORN
Die Universität der Informationsgesellschaft

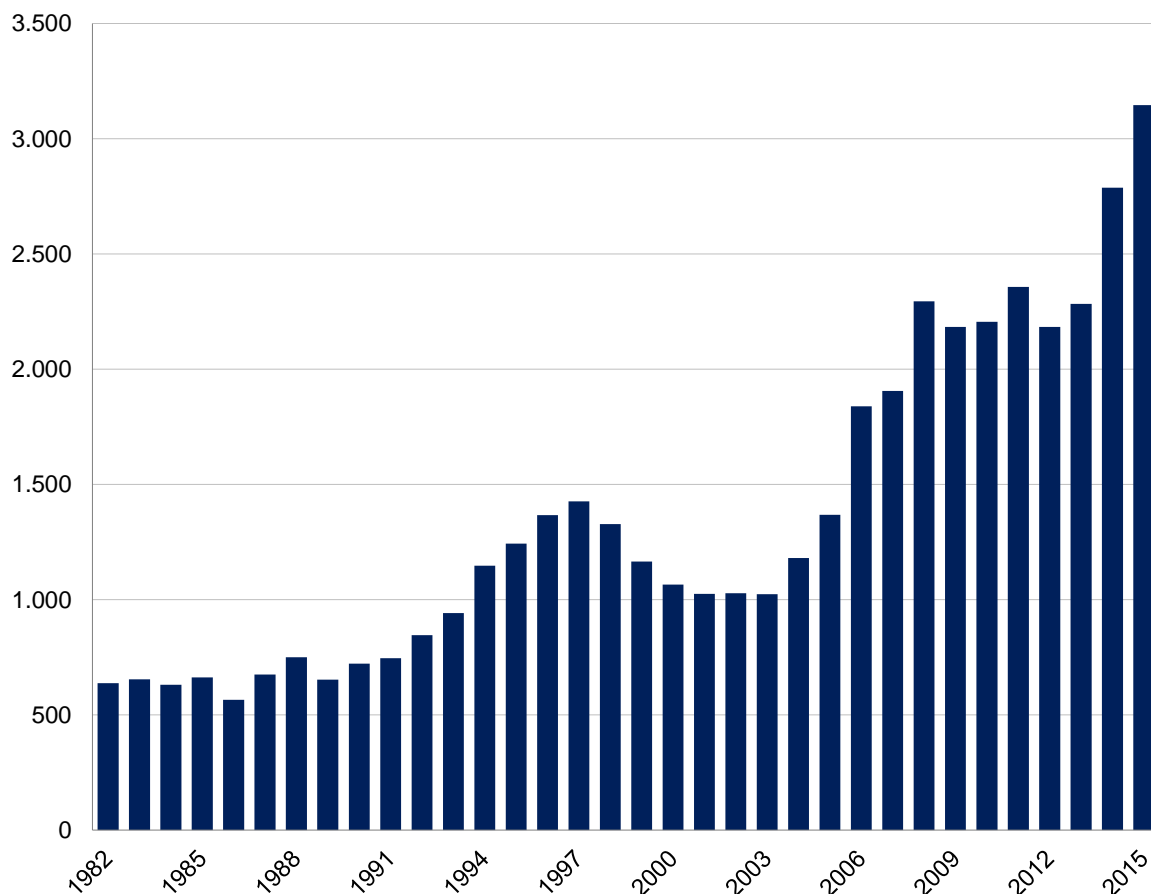
Studierenden- und Absolventenspiegel 2016

2. Absolventen / Abschlüsse

2.1 Entwicklung der Absolventenzahlen (Kopfzahlen)

Jahr	Absolventen
1982	638
1983	655
1984	631
1985	663
1986	565
1987	676
1988	750
1989	653
1990	722
1991	746
1992	846
1993	942
1994	1.147
1995	1.244
1996	1.367
1997	1.427
1998	1.328

Jahr	Absolventen
1999	1.165
2000	1.065
2001	1.025
2002	1.028
2003	1.024
2004	1.181
2005	1.368
2006	1.839
2007	1.906
2008	2.294
2009	2.183
2010	2.205
2011	2.357
2012	2.184
2013	2.284
2014	2.787
2015	3.145



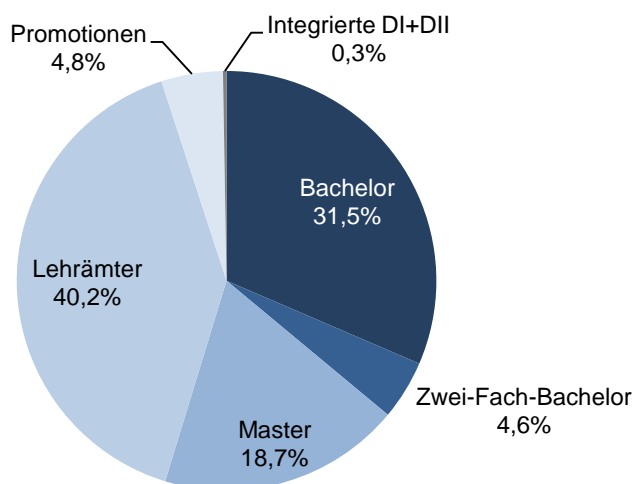
2.2 Entwicklung der Absolventenzahlen (Kopfzahlen) - nach Abschlussart

Ein Prüfungsjahr umfasst den Zeitraum vom 01.10. des vorhergehenden Jahres bis zum 30.09. des darauffolgenden Jahres. Prüfungsjahr 2015 = Wintersemester 2014/15 + Sommersemester 2015.

Anzahl in den Prüfungsjahren									
Abschlussart	2013			2014			2015		
	ges.	weibl.	w in %	ges.	weibl.	w in %	ges.	weibl.	w in %
Zwei-Fach-Bachelor	88	76	86,4	73	62	84,9	151	127	84,1
Bachelor	887	351	39,6	955	386	40,4	1.039	376	36,2
Master	484	157	32,4	559	189	33,8	617	199	32,3
Zwischensumme	1.459	584	40,0	1.587	637	40,1	1.807	702	38,8
B.Ed. Grundschulen				39	33	84,6	83	71	85,5
B.Ed. Haupt-, Real- u. Gesamtsch.				85	67	78,8	184	144	78,3
B.Ed. Gymn. u. Gesamtschulen				33	26	78,8	144	106	73,6
B.Ed. Berufskollegs				17	12	70,6	47	32	68,1
M.Ed. Berufskollegs							3	1	33,3
Summe BA/MA (inkl. Lehramt)	1.459	584	40,0	1.761	775	44,0	2.268	1.056	46,6
LBK *)	68	44	64,7	83	50	60,2	63	44	69,8
LGG *)	216	152	70,4	224	150	67,0	259	173	66,8
LGS *)	235	210	89,4	322	291	90,4	271	239	88,2
LHR *)	184	140	76,1	219	175	79,9	275	220	80,0
Primar / Sek. I / Sek. II *)	14	2	14,3						
Summe Lehramt*)	717	548	76,4	848	666	78,5	868	676	77,9
Lehrämter gesamt	717	548	76,4	1.022	804	78,7	1.329	1.030	77,5
Integrierte D I + D II *)	101	12	11,9	151	27	17,9	9	2	22,2
Magister *)	7	5	71,4	27	19	70,4			
sonstige Studiengänge *)	108	17	15,7	178	46	25,8	9	2	22,2
Promotionen	121	42	34,7	131	35	26,7	157	41	26,1
Gesamt	2.405	1.191	49,5	2.918	1.522	52,2	3.302	1.775	53,8

*) Auslaufende Studiengänge.

Absolventen 2015



2.3 Durchschnittliche Fachstudiendauer (Kopfzahlen) - arithmetischer Mittelwert, Median, % in Regelstudienzeit

Angaben nur zu Studiengängen mit Einschreibemöglichkeiten zum Wintersemester 2015/16.

Studienfach	Abschluss	RGZ ¹⁾	2013				2014				2015			
			ges.	arith. MW	Median	% in RGZ	ges.	arith. MW	Median	% in RGZ	ges.	arith. MW	Median	% in RGZ
Bachelor / Master														
Angewandte Sportwissensch.	- B.A.	6	31	7,9	7,0	16,1	36	8,6	8,0	30,6	34	8,6	8,0	17,7
Applied Mechatronics	- M.A.	4	6	6,3	6,0	0,0	11	8,3	8,0	0,0	3			
Betriebswirtschaftslehre	- M.Sc.	4	63	5,9	6,0	7,9	51	5,9	6,0	11,8	65	5,8	5,0	4,6
Chemie	- B.Sc.	6	34	8,1	8,0	20,6	28	7,7	7,0	14,3	27	8,0	7,0	7,4
	- M.Sc.	4	22	5,7	5,0	22,7	19	5,7	6,0	0,0	23	6,0	6,0	13,0
Chemieingenieurwesen	- B.Sc.	6									10	8,0	8,0	10,0
Electrical Systems Engineering	- M.Sc.	4	2				3				11	6,2	6,0	9,1
Elektrotechnik	- B.Sc.	6	22	9,1	9,0	0,0	20	9,8	10,0	5,0	22	10,6	10,0	
	- M.Sc.	4	9	6,1	7,0	11,1	21	7,0	6,0	4,8	15	6,7	7,0	13,3
English and American Studies	- M.A.	4	3				3				4			
Europ. Studien/Etudes Europ.	- B.A.	6	13	6,3	6,0	92,3	15	6,0	6,0	100,0	16	6,3	6,0	81,3
Germanistische Literaturwiss.	- M.A.	4	2				4				2			
	- B.A.	6									1			
Geschichte	- M.A.	4	4											
	- B.A.	6												
Informatik	- B.Sc.	6	85	10,4	9,0	0,0	56	10,9	10,0	1,8	92	10,2	9,0	2,2
	- M.Sc.	4	74	6,1	6,0	10,8	69	6,6	6,0	7,2	92	7,3	7,0	1,1
Informatik (Teilzeit)	- B.Sc.	12	1											
	- M.Sc.	8	2				2							
Ingenieurinformatik (ET)	- B.Sc.	6	7	9,0	9,0	0,0	12	9,5	9,0	8,3	12	10,2	9,5	
	- M.Sc.	4	1				6	5,2	5,0	0,0	5	7,0	7,0	
Ingenieurinformatik (MB)	- B.Sc.	6	8	9,1	8,0	0,0	6	11,5	12,5	0,0	5	9,8	8,0	
	- M.Sc.	4	2				5	4,8	5,0	40,0	4			
Intern. Business Studies	- B.Sc.	6	167	7,7	8,0	15,6	209	7,6	8,0	22,5	205	7,5	7,0	23,4
	- M.Sc.	4	29	6,2	6,0	6,9	39	5,6	5,0	12,8	26	5,9	6,0	
International Economics and M.	- M.Sc.	4	7	7,7	8,0	0,0	6	6,0	6,0	0,0	8	6,8	7,0	12,5
Komparatistik	- M.A.	4	7	6,0	5,0	42,9	7	5,3	5,0	28,6	5	5,2	5,0	40,0
Kulturerbe	- M.A.	4	5	5,4	4,0	60,0	6	5,5	5,5	0,0				
Linguistik	- B.A.	6	12	6,9	7,0	25,0	14	7,8	8,0	21,4	28	7,3	7,0	42,9
	- M.A.	4	9	6,6	7,0	11,1	4				18	7,4	7,5	16,7
Management Information Syst.	- M.Sc.	4	10	5,3	5,0	10,0	30	5,5	5,0	6,7	28	6,0	6,0	3,6

¹⁾ Regelstudienzeit gemäß Prüfungsordnung.

Anmerkung: Bei Studiengängen mit Absolventenzahlen <5 werden keine Mittelwerte ausgewiesen.

2.3 Durchschnittliche Fachstudiendauer (Kopfzahlen) - arithmetischer Mittelwert, Median, % in Regelstudienzeit

Angaben nur zu Studiengängen mit Einschreibemöglichkeiten zum Wintersemester 2015/16.

Studienfach	Abschluss	RGZ ¹⁾	2013				2014				2015			
			ges.	arith. MW	Median	% in RGZ	ges.	arith. MW	Median	% in RGZ	ges.	arith. MW	Median	% in RGZ
Bachelor / Master														
Maschinenbau	- B.Sc.	6	121	8,7	9,0	0,8	97	8,6	9,0	1,0	112	8,8	9,0	7,1
	- M.Sc.	4	109	5,9	6,0	22,0	109	5,8	6,0	14,7	147	5,8	5,0	19,7
Mathematik	- B.Sc.	6	13	7,5	8,0	15,4	18	9,2	9,5	5,6	19	8,8	7,0	
	- M.Sc.	4	5	6,0	6,0	0,0	10	5,6	5,0	30,0	8	5,3	5,0	25,0
Medienwissenschaften	- B.A.	6	40	7,2	7,0	45,0	32	8,0	8,0	28,1	20	7,2	7,0	25,0
	- M.A.	4	8	5,8	6,0	25,0	10	5,6	5,0	20,0	14	5,8	5,0	21,4
Musikwissenschaft	- B.A.	6	2				1				2			
	- M.A.	4					3				3			
Physik	- B.Sc.	6	8	6,8	7,0	37,5	8	10,0	8,0	12,5	16	7,1	7,0	37,5
	- M.Sc.	4	14	5,3	5,0	14,3	11	5,1	5,0	18,2	9	4,7	4,0	55,6
Populäre Musik und Medien	- B.A.	6	25	7,6	8,0	16,0	28	8,0	7,0	7,1	42	8,4	8,0	16,7
	- M.A.	4	4				7	6,9	5,0	0,0	4			
Sport und Gesundheit	- M.A.	4	2				2				16	5,6	6,0	6,3
Technomathematik	- B.Sc.	6	2				1				4			
	- M.Sc.	4									2			
Wirtschaftsinformatik	- B.Sc.	6	31	8,3	8,0	6,5	35	9,2	8,0	2,9	29	8,9	9,0	6,9
	- M.Sc.	4	24	5,6	5,0	8,3	19	5,9	5,0	5,3	16	6,8	6,0	
Wirtschaftsingenieurw. (ET)	- B.Sc.	6	7	9,3	8,0	14,3	17	9,1	9,0	11,8	7	9,1	8,0	
	- M.Sc.	4	4				1				2			
Wirtschaftsingenieurw. (MB)	- B.Sc.	6	92	8,5	8,5	4,3	119	8,2	8,0	19,3	111	9,0	9,0	2,7
	- M.Sc.	4	29	5,8	5,0	27,6	78	5,2	5,0	17,9	66	5,5	5,5	18,2
Wirtschaftspädagogik	- M.Sc.	4	28	5,4	5,0	10,7	23	5,3	5,0	17,4	21	6,1	6,0	4,8
Wirtschaftswissenschaften	- B.Sc.	6	166	7,4	7,0	24,1	203	7,6	8,0	27,1	225	7,8	8,0	18,2
Zwei-Fach-B.A. i.d. Fak. KW	- B.A.	6	88	7,9	7,0	30,7	73	8,1	8,0	30,1	151	7,6	7,0	33,1

Lehrämter														
Berufskollegs	B.Ed. BK	6					17	5,4	6,0	100,0	47	6,6	7,0	48,9
Berufskollegs	M.Ed. BK	4									3			
Grundschulen	B.Ed. G	6					39	6,0	6,0	100,0	83	6,3	6,0	66,3
Gymnasien u. Gesamtschulen	B.Ed. GyGe	6					33	6,0	6,0	100,0	144	7,0	7,0	34,0
Haupt-, Real- u. Gesamtschulen	B.Ed. HRGe	6					85	5,9	6,0	100,0	184	6,5	7,0	41,8

¹⁾ Regelstudienzeit gemäß Prüfungsordnung.

Anmerkung: Bei Studiengängen mit Absolventenzahlen <5 werden keine Mittelwerte ausgewiesen.

2.4 Abschlussprüfungen nach Lehreinheiten (Fallzahlen)

Bei der Zählung der Abschlüsse werden beim Zwei-Fach-Bachelor-Studiengang sowie bei den Lehramts- und Magisterstudiengängen die erfolgreichen Abschlussprüfungen in sämtlichen Studienfächern dargestellt.

Lehreinheit	Abschluss	Prüfungsjahr 2014			Prüfungsjahr 2015					
		ges.	weibl.	w in %	WS 14/15	SS 2015	ges.	weibl.	w in %	
Anglistik / Amerikanistik	Zwei-Fach-Bachelor	40	34	85,0	23	30	53	43	81,1	
	Linguistik B.A.	14	12	85,7	9	19	28	25	89,3	
	Linguistik M.A.	4	4	100,0	7	11	18	15	83,3	
	English and American Studies M.A.	3	3	100,0	3	1	4	3	75,0	
	B.Ed.BK	5	4	80,0	4	11	15	12	80,0	
	B.Ed. G	12	12	100,0	13	9	22	22	100,0	
	B.Ed. GyGe	7	7	100,0	22	23	45	35	77,8	
	B.Ed. HRGe	7	7	100,0	25	39	64	53	52,8	
	LBK *)	14	10	71,4	5	10	15	13	86,7	
	LGG *)	56	41	73,2	41	35	76	56	73,7	
	LGS *)	58	54	93,1	30	19	49	47	95,9	
	LHR *)	52	40	76,9	29	31	60	54	90,0	
	MAG *)	2	2	100,0						
	Summe	274	230	83,9	211	238	449	378	84,2	
Chemie	B.Sc.	28	11	39,3	22	5	27	13	48,1	
	M.Sc.	19	8	42,1	16	7	23	13	56,5	
	B.Ed. GyGe	1	1	100,0		2	2	2	100,0	
	B.Ed. HRGe	5	5	100,0	2	3	5	3	60,0	
	LBK *)				1		1	1	100,0	
	LGG *)	14	10	71,4	2	3	5	2	40,0	
	LHR *)	10	7	70,0	5	5	10	6	60,0	
	Summe	77	42	54,5	48	25	73	40	54,8	
Elektrotechnik & Informations- technik	B.Sc.	20	4	20,0	12	10	22	5	22,7	
	M.Sc.	19	4	21,1	7	6	13	2	15,4	
	D II *)	22	1	4,5						
	Electrical Systems Engineering M.Sc.	3			5	6	11	1	9,1	
	Berufsbildung M.Sc.	2				2	2			
	Berufsbildungsingenieur D II *)	3	1	33,3						
	Ingenieurinformatik B.Sc.	12			8	4	12	1	8,3	
	Ingenieurinformatik M.Sc.	6	1	16,7	3	2	5			
	Ingenieurinformatik D II *)	7			2		2			
	Informationstechnik D II *)	1								
	Wirtschaftsingenieurwesen B.Sc.	17	4	23,5		7	7			
	Wirtschaftsingenieurwesen M.Sc.	1				2	2			
	Wirtschaftsingenieurwesen D II *)	9								
LBK *)	3				1	1				
	Summe	125	15	12,0	37	40	77	9	11,7	
Erziehungs- wissenschaft	Zwei-Fach-Bachelor	9	7	77,8	10	12	22	20	90,9	
	B.Ed. GyGe	3	3	100,0	4	9	13	13	100,0	
	B.Ed. BK				4	3	7	7	100,0	
	LGG *)	26	20	76,9	16	14	30	24	80,0	
	MAG (Nebenfach) *)	15	12	80,0						
	Summe	53	42	79,2	34	38	72	64	88,9	

*) Auslaufende Studiengänge.

2.4 Abschlussprüfungen nach Lehreinheiten (Fallzahlen)

Lehreinheit	Abschluss	Prüfungsjahr 2014			Prüfungsjahr 2015				
		ges.	weibl.	w in %	WS 14/15	SS 2015	ges.	weibl.	w in %
Germanistik	Zwei-Fach-Bachelor	43	40	93,0	50	59	109	96	88,1
	Germanistische Literaturwissenschaft M.A.	4	4	100,0	1	1	2	2	100,0
	Komparatistik / Vergl. Literatur- u. Kulturw. M.A.	7	7	100,0	3	2	5	3	60,0
	B.Ed. BK	6	6	100,0	9	12	21	16	76,2
	B.Ed. G LB Sprachliche Grundbildung	39	33	84,6	30	53	83	71	85,5
	B.Ed. GyGe	15	12	80,0	24	40	64	50	78,1
	B.Ed. HRGe	53	43	81,1	22	49	71	61	85,9
	LBK *)	20	16	80,0	5	7	12	11	91,7
	LGG *)	59	46	78,0	33	56	89	60	67,4
	LGS *)	117	106	90,6	50	30	80	72	90,0
	LHR *)	112	100	89,3	65	67	132	114	86,4
	MAG *)	30	23	76,7					
	Summe	505	436	86,3	292	376	668	556	83,2
Geschichte	Zwei-Fach-Bachelor	10	6	60,0	7	15	22	15	68,2
	B.A.					1	1		
	Kulturerbe M.A.	6	4	66,7					
	B.Ed. GyGe	9	6	66,7	22	27	49	26	53,1
	B.Ed. HRGe	29	16	55,2	22	38	60	39	65,0
	LGG *)	51	30	58,8	29	42	71	41	57,7
	LHR *)	46	36	78,3	31	31	62	41	66,1
	Summe	156	99	63,5	111	154	265	162	61,1
Hauswirtschafts- wissenschaft	B.Ed. HRGe	20	19	95,0	9	20	29	27	93,1
	LHR *)	31	29	93,5	33	32	65	63	96,9
	LGS (LB Gesellschaftswissenschaften) *)	94	80	85,1	30	33	63	52	82,5
	Summe	145	128	88,3	72	85	157	142	90,4
Informatik	B.Sc.	56	4	7,1	42	50	92	6	6,5
	M.Sc.	69	9	13,0	39	53	92	14	15,2
	M.Sc. (Teilzeit)	2							
	B.Ed. GyGe	1			1		1	1	100,0
	B.Ed. BK				1		1		
	B.Ed. HRGe					1	1	1	100,0
	Ingenieurinformatik D II *)	2	1	50,0					
	Summe	138	15	10,9	87	106	193	22	11,4
Kunst	Zwei-Fach-Bachelor (Kunst und Kunstvermittlung)	2	2	100,0	5		5	5	100,0
	B.Ed. BK	2	2	100,0					
	B.Ed. G	1	1	100,0		1	1	1	100,0
	B.Ed. GyGe	2	2	100,0	8	5	13	13	100,0
	B.Ed. HRGe	1	1	100,0	3	2	5	5	100,0
	LBK *)	3	3	100,0	1		1	1	100,0
	LGG *)	18	12	66,7	15	14	29	28	96,6
	LGS (Kunst / Gestalten) *)	8	8	100,0	4	1	5	5	100,0
	LHR *)	10	10	100,0	7	8	15	14	93,3
	Summe	47	41	87,2	43	31	74	72	97,3

*) Auslaufende Studiengänge.

2.4 Abschlussprüfungen nach Lehreinheiten (Fallzahlen)

Lehreinheit	Abschluss	Prüfungsjahr 2014			Prüfungsjahr 2015				
		ges.	weibl.	w in %	WS 14/15	SS 2015	ges.	weibl.	w in %
Maschinenbau	B.Sc.	97	14	14,4	56	56	112	12	10,7
	M.Sc.	106	12	11,3	71	73	144	21	14,6
	D I *)	5				1	1		
	D II *)	33	3	9,1		1	1	1	
	Applied Mechatronics M.A.	11	2	18,2	3		3		
	Berufsbildung M.Sc.	3			2	1	3		
	Berufsbildungsingenieur D II *)	1							
	Chemieingenieurwesen B.Sc.				5	5	10	2	20,0
	Ingenieurinformatik B.Sc.	6			1	4	5		
	Ingenieurinformatik M.Sc.	5			3	1	4		
	Ingenieurinformatik D II *)	2							
	Wirtschaftsingenieurwesen B.Sc.	119	19	16,0	45	66	111	13	11,7
	Wirtschaftsingenieurwesen M.Sc.	78	18	23,1	41	25	66	14	21,2
	Wirtschaftsingenieurwesen D II *)	34	6	17,6	2		2		
	B.Ed. BK	1				1	1		
	LBK *)	7	2	28,6	1	2	3		
	M.Ed.BK Maschinenbautechnik (Große Fachrichtung)					1	1		
M.Ed.BK Fertigungstechnik (Kleine Fachrichtung)					1	1			
	Summe	508	76	15,0	230	238	468	63	13,5
Mathematik	B.Sc.	18	9	50,0	12	7	19	5	26,3
	M.Sc.	10	3	30,0	5	3	8	4	50,0
	D II *)	11	6	54,5		1	1		
	Technomathematik B.Sc.	1			2	2	4		
	Technomathematik M.Sc.				1	1	2		
	Technomathematik D II *)	1			1		1		
	B.Ed. BK	2			1	3	4	1	25,0
	B.Ed. G LB Mathematische Grundbildung	39	33	84,6	30	53	83	71	85,5
	B.Ed. GyGe	5	3	60,0	9	7	16	14	87,5
	B.Ed. HRGe	18	13	72,2	21	22	43	33	76,6
	LBK *)	1	1	100,0	3		3	3	100,0
	LGG *)	36	16	44,4	14	17	31	18	58,1
	LGS *)	165	145	87,9	68	79	147	123	83,7
LHR *)	39	24	61,5	29	23	52	35	67,3	
	Summe	346	253	73,1	196	218	414	307	74,2
Medien- wissenschaften	Zwei-Fach-Bachelor	20	18	90,0	15	21	36	32	88,9
	B.A.	32	19	59,4	8	12	20	14	70,0
	M.A.	10	8	80,0	8	6	14	7	50,0
	D II *)	20	9	45,0	1		1	1	100,0
	MAG (Nebenfach) *)	17	12	70,6					
	Summe	99	66	66,7	32	39	71	54	76,1
Musik	Populäre Musik und Medien B.A.	28	12	42,9	19	23	42	19	45,2
	Populäre Musik und Medien M.A.	7	5	71,4	3	1	4	1	25,0
	B.Ed. HRGe	5	4	80,0		2	2	2	100,0
	B.Ed. G				1	3	4	2	50,0
	LGG *)	9	6	66,7	1	13	14	12	85,7
	LGS *)	9	7	77,8	3	2	5	4	80,0
	LHR *)	6	3	50,0	7	1	8	7	87,5
	Summe	64	37	57,8	34	45	79	47	59,5
Musik- wissenschaft	Zwei-Fach-Bachelor	2	1	50,0	5	5	10	8	80,0
	B.A.	1	1	100,0		2	2		
	M.A.	3	1	33,3	1	2	3	2	66,7
	MAG *)	7	3	42,9					
	Summe	13	6	46,2	6	9	15	10	66,7

*) Auslaufende Studiengänge.

2.4 Abschlussprüfungen nach Lehreinheiten (Fallzahlen)

Lehreinheit	Abschluss	Prüfungsjahr 2014			Prüfungsjahr 2015					
		ges.	weibl.	w in %	WS 14/15	SS 2015	ges.	weibl.	w in %	
Philosophie	Zwei-Fach-Bachelor (Kom. Theologie d. Religionen)	7	5	71,4	2	8	10	7	70,0	
	B.Ed. GyGe	6	6	100,0	6	14	20	12	60,0	
	B.Ed. HRGe	3	1	33,3	3	2	5	3	60,0	
	LGG *)	25	21	84,0	10	8	18	13	72,2	
	LHR *)	11	9	81,8	9	7	16	14	87,5	
	MAG *)	2	1	50,0						
	Summe	54	43	79,6	30	39	69	49	71,0	
Physik	B.Sc.	8			6	10	16	5	31,3	
	M.Sc.	11	3	27,3	8	1	9	2	22,2	
	B.Ed. G LB Natur- u. Gesellschaftswissensch.	14	9	64,3	12	27	39	31	79,5	
	B.Ed. GyGe	1			2	5	7	6	85,7	
	B.Ed. HRGe	2	1	50,0	2	2	4			
	LGG *)	11	5	45,5	2	6	8	4	50,0	
	LGS (LB Naturwissenschaften) *)	70	66	94,3	37	38	75	61	81,3	
	LHR *)	7			8	6	14	4	28,6	
	Summe	124	84	67,7	77	95	172	113	65,7	
Romanistik	Zwei-Fach-Bachelor	6	5	83,3	2	7	9	7	77,8	
	Europäische Studien/Etudes Européennes B.A.	15	13	86,7	1	15	16	13	81,3	
	B.Ed. BK (französisch)	2	1	50,0						
	B.Ed. BK (spanisch)	1	1	100,0	1	2	3	2	66,7	
	B.Ed. GyGe (französisch)	4	4	100,0	2	7	9	8	88,9	
	B.Ed. GyGe (spanisch)	5	5	100,0	5	8	13	10	76,9	
	B.Ed. HRGe (französisch)	2	2	100,0	1	3	4	4	100,0	
	B.Ed. HRGe (spanisch)					1	1	1	100,0	
	LBK (spanisch) *)	2	2	100,0	2	1	3	3	100,0	
	LGG (französisch) *)	21	16	76,2	7	8	15	8	53,3	
	LGG (spanisch) *)	21	16	76,2	12	14	26	21	80,8	
	LHR (französisch) *)	3	2	66,7	2	7	9	8	88,9	
	MAG *)	2	2	100,0						
	Summe	84	69	82,1	35	73	108	85	78,7	
Sport	Angewandte Sportwissenschaft B.A.	36	24	66,7	14	20	34	17	50,0	
	Sport und Gesundheit M.A.	2			8	8	16	11	68,8	
	B.Ed. BK	2			1	6	7	3	42,9	
	B.Ed. G	2	1	50,0	1	1	2	2	100,0	
	B.Ed. GyGe	4	1	25,0	6	9	15	4	26,7	
	B.Ed. HRGe	4	2	50,0	8	14	22	9	40,9	
	LBK *)	12	4	33,3	4	7	11	2	18,2	
	LGG *)	37	20	54,1	22	20	42	20	47,6	
	LGS *)	23	20	87,0	7	6	13	10	76,9	
	LHR *)	16	6	37,5	14	13	27	10	37,0	
		Summe	138	78	56,5	85	104	189	88	46,6
Textilgestaltung	Zwei-Fach-Bachelor (Mode-Textil-Design)	6	6	100,0	8	9	17	16	94,1	
	B.Ed. HRGe	5	5	100,0	8	15	23	23	100,0	
	LHR *)	18	18	100,0	9	8	17	17	100,0	
	Summe	29	29	100,0	25	32	57	56	98,2	

*) Auslaufende Studiengänge.

2.4 Abschlussprüfungen nach Lehreinheiten (Fallzahlen)

Lehreinheit	Abschluss	Prüfungsjahr 2014			Prüfungsjahr 2015				
		ges.	weibl.	w in %	WS 14/15	SS 2015	ges.	weibl.	w in %
Theologie ev.	Zwei-Fach-Bachelor (Kom. Theologie d. Religionen)	1			5	4	9	5	55,6
	B.Ed. BK	2	2	100,0		3	3	2	66,7
	B.Ed. G					3	3	2	66,7
	B.Ed. GyGe	1	1	100,0	2	3	5	4	80,0
	B.Ed. HRGe	4	3	75,0	2	9	11	9	81,8
	LBK *)	7	5	71,4		3	3	2	66,7
	LGG *)	6	5	83,3	4	7	11	7	63,6
	LGS *)	20	19	95,0	9	10	19	19	100,0
	LHR *)	19	15	78,9	8	6	14	14	100,0
	Summe	60	50	83,3	30	48	78	64	82,1
Theologie kath.	B.Ed. BK	1	1	100,0	2	2	4	4	100,0
	B.Ed. G	10	10	100,0	3	9	12	11	91,7
	B.Ed. GyGe	2	1	50,0	4	8	12	11	91,7
	B.Ed. HRGe	12	12	100,0	8	10	18	15	83,3
	LBK *)	13	7	53,8	5	4	9	8	88,9
	LGG *)	24	17	70,8	8	16	24	16	66,7
	LGS *)	37	34	91,9	25	17	42	41	97,6
	LHR *)	37	33	89,2	21	11	32	25	78,1
	Summe	136	115	84,6	76	77	153	131	85,6
Wirtschafts- wissenschaften	Wirtschaftswissenschaften B.Sc.	203	79	38,9	91	134	225	81	36,0
	International Business Studies B.Sc.	209	159	76,1	93	112	205	143	69,8
	Wirtschaftsinformatik B.Sc.	35	2	5,7	15	14	29	2	6,9
	Betriebswirtschaftslehre M.Sc.	51	27	52,9	38	27	65	32	49,2
	International Economics and Management M.Sc.	6	3	50,0	5	3	8	5	62,5
	International Business Studies M.Sc.	39	37	94,9	17	9	26	20	76,9
	Wirtschaftsinformatik M.Sc.	19	2	10,5	11	5	16	1	6,3
	Management Information Systems M.Sc.	30	10	33,3	17	11	28	11	39,3
	Wirtschaftspädagogik M.Sc.	23	14	60,9	7	14	21	15	71,4
	B.Ed. BK	10	7	70,0	7	21	28	17	60,7
	LBK *)	56	36	64,3	25	24	49	33	67,3
	MAG Geo.Tourism.Wirtschaftsw. (NF) *)	1	1	100,0					
	M.Ed. BK (Große Fachrichtung)					2	2	1	50,0
	M.Ed. BK Sektorales Management (Kl. Fachr.)					1	1	1	100,0
M.Ed. BK Finanz- u. Rechnungswesen (Kl. Fachr.)					1	1			
	Summe	682	377	55,3	326	378	704	362	51,4
Gesamt		3.857	2.331	60,4	2.117	2.488	4.605	2.874	62,4

*) Auslaufende Studiengänge.

2.5 Entwicklung der Promotionen

Ein Prüfungsjahr umfasst den Zeitraum vom 01.10. des vorhergehenden Jahres bis zum 30.09. des darauffolgenden Jahres. Prüfungsjahr 2015 = Wintersemester 2014/15 + Sommersemester 2015.

Anzahl in den Prüfungsjahren										
Lehreinheit / Fakultät	2011		2012		2013		2014		2015	
	ges.	weibl.	ges.	weibl.	ges.	weibl.	ges.	weibl.	ges.	weibl.
Allgem. Literaturwissenschaft	2	1	2	2	4	1	5		4	2
Amerikanistik			1	1			1	1		
Anglistik	1	1	2	1	4	3	1	1	2	2
Erziehungswissenschaft	6	4	6	3	5	3	3	3	7	6
Geographie	1	1					1			
Germanistik	1		3	3	3	3	2		2	2
Geschichte	2		1	1	1	1	3	1	2	1
Kunst	2	2	1	1	3	3	1	1	1	
Medienwissenschaft			2	1	3	2	3	1	1	1
Musik			1	1	1	1	1			
Musikwissenschaft	2		3	2	2	1			3	1
Philosophie			1	1			1	1	4	2
Romanistik	1	1	1	1						
Theologie ev.	2	2	1	1					3	1
Theologie kath.	2				2	2			1	1
Kulturwissenschaften	22	12	25	19	28	20	22	9	30	19
Wirtschaftswissenschaften	22	5	15	2	19	7	22	9	26	8
Chemie	6	2	14	6	9	4	7	3	6	2
Physik	8	2	1		6	1	9	1	8	1
Sport	1		3	2	3	3	3	1	4	2
Hauswirtschaftswissenschaften	1	1					5	3	2	1
Naturwissenschaften	16	5	18	8	18	8	24	8	20	6
Maschinenbau	22	4	17	2	21	2	32	5	28	2
Elektrotechnik & Informationstechnik	12		7		8		12	1	15	
Informatik	19		15	3	19	3	13	1	35	5
Mathematik	10	2	4	2	8	2	6	2	3	1
Elektrotechnik, Informatik u. Mathematik	41	2	26	5	35	5	31	4	53	6
Gesamt	123	28	101	36	121	42	131	35	157	41

2.6 Entwicklung der Habilitationen und Juniorprofessuren*

Anzahl in den Kalenderjahren										
Lehreinheit / Fakultät	2011		2012		2013		2014		2015	
	ges.	weibl.	ges.	weibl.	ges.	weibl.	ges.	weibl.	ges.	weibl.
Anglistik			1	1					1	1
Erziehungswissenschaft			1	1						
Germanistik							1	1		
Geschichte			1		1				1	1
Kunst					1	1				
Theologie ev.			2	2						
Kulturwissenschaften			5	4	2	1	1	1	2	2
Wirtschaftswissenschaften	1	1	1						1	1
Chemie					1					
Physik			1		1				1	
Sportwissenschaft					1					
Naturwissenschaften			1		3				1	
Elektrotechnik & Informationstechnik					1	1				
Informatik	1		2		2		1			
Mathematik			1	1	1	1				3
Elektrotechnik, Informatik u. Mathematik	1		3	1	4	2	1		3	
Gesamt	2	1	10	5	9	3	2	1	7	3

*) Positive Zwischenevaluationen.



UNIVERSITÄT PADERBORN
Die Universität der Informationsgesellschaft

Studierenden- und Absolventenspiegel 2016

3. Definitionen / Abkürzungen

3.1 Definitionen der Hochschulstatistik

Die nachstehend aufgeführten Definitionen beziehen sich auf die in der vorliegenden Broschüre erfassten Daten. Sie sollen der besseren Verständlichkeit bestimmter Daten dienen und erheben keinen Anspruch auf Allgemeingültigkeit. Die im Rahmen des Studierenden- und Absolventenspiegels ausgewiesenen Daten werden, sofern im Einzelfall nichts anderes angegeben ist, auf der Ebene der Lehreinheit, als kleinste organisatorische Einheit, ausgewiesen. Eine weitere Differenzierung nach Fächern bzw. Fachgebieten erfolgt nicht. Aus Gründen der Lesbarkeit wird in den Tabellen oftmals nur die männliche Wortform verwendet. In diesen Fällen sind sowohl weibliche als auch männliche Personen gemeint.

Abschlüsse

Bei der Zählung der Abschlüsse werden beim Zwei-Fach-Bachelor-Studiengang sowie bei den Lehramts- und Magisterstudiengängen die erfolgreichen Abschlussprüfungen in sämtlichen Studienfächern dargestellt. Die Absolventen im Zwei-Fach-Bachelor-Studiengang z. B. werden zweimal berücksichtigt. Es handelt sich somit um Fachfälle (Fallzahlen).

Absolventen

Bei der Zählung der Absolventen werden der Zwei-Fach-Bachelor-Studiengang sowie die Lehramts- und Magisterstudiengänge wie die übrigen Abschlussarten nur einmal erfasst. Es werden somit Personen (Kopfzahlen) erfasst.

Bachelor

An der Universität Paderborn wurden die Integrierten Diplomstudiengänge, sowie die Magisterstudiengänge auf Bachelor- / Master-Studiengänge umgestellt.

Durch diese Umstellung ergeben sich Brüche in den Zeitreihen der Studierenden in den Integrierten Studiengängen D I, D II und den Magisterstudiengängen.

Belegungen / Fallzahlen

siehe Studienfall

Beurlaubte

Beurlaubte sind Studierende, die aufgrund eines Antrags auf Beurlaubung ihr Fachstudium bei Fortbestehen der Einschreibung für ein oder mehrere Semester unterbrochen haben. Beurlaubte sind, soweit nicht ausdrücklich ausgeschlossen, in der Statistik enthalten.

Bildungsausländer

Ausländische Studierende, die ihre Studienberechtigung im Ausland erworben haben.

Bildungsinländer

Ausländische Studierende mit inländischer Studienberechtigung.

Erstsemester

Studierende, die im 1. Semester eines Studiengangs (= 1. Studiengangssemester) bzw. 1. Semester eines Studienfachs (= 1. Fachsemester) als Haupthörende immatrikuliert sind; eingeschlossen sind die Studiengangswechsler (bei Studiengangsstatistiken) bzw. Studienfachwechsler (bei Statistiken über die Fächer), denen keine vorangegangenen Studienleistungen anerkannt wurden.

Exmatrikulierte

Exmatrikulierte sind Personen, die nicht mehr an der Universität Paderborn eingeschrieben sind (Absolventen, Hochschulwechsler, Studienabbrecher und -unterbrecher).

Fächerkombinationen

Für die Lehramtsstudiengänge, sowie im Zwei-Fach-Bachelor-Studiengang werden die von den Studierenden gewählten Fächerkombinationen dargestellt. Hier werden die Studierenden im ersten und höheren Studiengang (ohne Beurlaubte) ausgewiesen. Lehramtsstudierende, die lediglich ein Fach (bzw. in der Primarstufe zwei Fächer) belegen, werden nicht mit in die Auswertung einbezogen, daher ist die Gesamtzahl der Fächerkombinationen nicht vergleichbar mit der Summe der Belegungen in den Lehreinheiten.

Fachsemester

Fachsemester sind Semester, in denen Studierende in einem bestimmten Studiengang immatrikuliert sind, einschl. evtl. aus einem anderen Studiengang oder -fach angerechneter Semester. Urlaubssemester werden nicht mitgerechnet.

Fallzahlen / Belegungen

siehe Studienfall / Abschlüsse

Herkunft

Die Herkunft wird aufgrund des ersten Wohnsitzes der Studierenden ermittelt. Studierende ohne ersten Wohnsitz in Deutschland wurden unabhängig von dem Kriterium Nationalität dem Ausland zugeordnet.

Hochschulsemester

Als Hochschulsemester werden alle Semester bezeichnet, in denen Studierende an einer oder mehreren Hochschulen im Bundesgebiet immatrikuliert sind bzw. waren.

Kopfzahlen

Siehe Studierende / Absolventen

Lehramtsstudium – Bachelor of Education / Master of Education

Die Lehramtsstudiengänge wurden zum Wintersemester 2011/12 auf eine konsekutive Studienstruktur umgestellt. Die für alle Lehrämter zu erwerbenden Studienabschlüsse sind nach 6 Semestern der Bachelor of Education (B.Ed.) sowie nach weiteren 4 Semestern der Master of Education (M.Ed.). Die Regelstudienzeit aller Lehramtsstudiengänge beträgt somit 10 Semester.

Alle Studiengänge beinhalten die Studienanteile fachwissenschaftliche Studien, fachdidaktische Studien, Bildungswissenschaften, Deutsch als Zweitsprache und Praxisphasen.

Es müssen mindestens zwei Unterrichtsfächer gewählt werden.

Lehreinheiten

Eine Lehreinheit ist eine für die Behandlung von Fragen im Zusammenhang mit Ausbildungskapazitäten gebildete Einheit. Grundvoraussetzung für die Bildung einer Lehreinheit ist das Vorhandensein eines zugeordneten Studiengangs. Ein Studiengang wird der Lehreinheit zugeordnet, die für den betrachteten Studiengang die meisten Lehrveranstaltungsstunden anbietet. Im Interesse der Vereinheitlichung von statistischen Abgrenzungen wird die Lehreinheit auch für die Darstellung anderer Zusammenhänge herangezogen.

Master

Siehe Bachelor

Nebenhörer (Zweithörer)

Nebenhörer sind Studierende, die bereits an einer anderen Hochschule immatrikuliert sind. Sie können unter bestimmten Voraussetzungen im Status des Nebenhörers einzelne Lehrveranstaltungen an einer anderen Hochschule besuchen und dort ggf. sogar Prüfungsleistungen erbringen.

Neueinschreibungen (Neuimmatrikulierte)

Neuimmatrikulierte sind Erstimmatrikulierte (Studienanfänger, d.h. Studierende im 1. Hochschulsesemester), Zugänge von anderen Hochschulen (Hochschulwechsler), Zugänge nach abgeschlossenem Studium, aber ohne Studiengangwechsler.

Prüfungsjahr

Ein Prüfungsjahr umfasst das im vorherigen Jahr gestartete Wintersemester und das darauffolgende Sommersemester (Bsp.: Prüfungsjahr 2015 = 01.10.2014 – 30.09.2015).

Regelstudienzeit

Vorgabe für den zeitlichen Gesamtumfang der von den Studierenden erwarteten Studien- und Prüfungsleistungen in einem Studiengang.

Studienfach

Ein Studienfach ist ein auf ein Studienziel bezogenes, abgrenzbares, ggf. im Hinblick auf das Studienziel interdisziplinär zusammengesetztes wissenschaftliches oder künstlerisches Gebiet, in dem ein Abschluss möglich ist.

Die Gliederung der Studienfächer wird von der amtlichen Statistik vorgegeben.

Studienfall

In der studienfallbezogenen Betrachtung (sog. **Fallzahlen / Belegungen**) werden Studierende im ersten Studiengang und allen weiteren Studiengängen (ohne Beurlaubte) entsprechend der Zahl der Fächer, in die sie eingeschrieben sind, gezählt (z. B. ein Studierender im Studiengang B.Ed. GyGe, der die Fächer Mathematik und Englisch gewählt hat, wird in jedem dieser Fächer einmal berücksichtigt).

Studienfallbezogene Statistiken geben damit Auskunft über die Belastung der Fächer.

Studiengang

Ein Studiengang wird bestimmt durch die Kombination von Studienfach und angestrebter Abschlussprüfung und durch eine Prüfungs- und Studienordnung geregelt. Ein Studiengang kann das Studium mehrerer Fächer erfordern (wie z. B. bei Lehrämtern). Als Studiengang gelten auch Studien zum Zwecke der Promotion.

Studienjahr

Ein Studienjahr umfasst das Sommersemester und das darauffolgende Wintersemester (Bsp.: Studienjahr 2015 = 01.04.2015 – 31.03.2016).

Studierende

Studierende sind ordnungsgemäß in einem Fachstudium immatrikulierte (eingeschriebene) Personen einschließlich der Beurlaubten und Zweithörer, aber ohne Gasthörer. Studierende werden als Personen einmal gezählt (sog. Personenzählung / Kopfzahl).

Studium für Ältere

Das Studium für Ältere eröffnet Menschen im mittleren und höheren Lebensalter die Möglichkeit zu einer qualifizierten Weiterbildung durch die Teilnahme an den Lehrveranstaltungen der Universität Paderborn. Die Teilnahme am Studium für Ältere ist nicht an einen bestimmten Schulabschluss wie das Abitur oder ähnliches gebunden. Die Älteren nehmen teil an den regulären Lehrveranstaltungen der Universität Paderborn. Eine Altersbegrenzung gibt die Universität Paderborn nicht vor.

3.2 Abkürzungen

abs.	absolut
B.A.	Bachelor of Arts
B.Ed. G	Bachelor of Education – Lehramt an Grundschulen
B.Ed. HRGe	Bachelor of Education – Lehramt an Haupt-, Real- und Gesamtschulen
B.Ed. GyGe	Bachelor of Education – Lehramt an Gymnasien und Gesamtschulen
B.Ed. BK	Bachelor of Education – Lehramt an Berufskollegs
B.Ed. SP	Bachelor of Education – Lehramt für sonderpädagogische Förderung
B.Sc.	Bachelor of Science
D I	Integrierter Studiengang, Kurzzeit (auslaufend)
D II	Integrierter Studiengang, Langzeit (auslaufend)
Dipl.	Diplom (auslaufend)
ET	Elektrotechnik
EW	Erziehungswissenschaft
FS	Fachsemester
ges.	gesamt
HF	Hauptfach
LA P / LP	Lehramt für die Primarstufe (auslaufend)
LA S I / LS1	Lehramt für die Sekundarstufe I (auslaufend)
LA S II / LS2	Lehramt für die Sekundarstufe II (auslaufend)
LA S II b.F. / LS2b	Lehramt für die Sekundarstufe II berufliche Fachrichtung (auslaufend)
LB	Lernbereich
LBK	Lehramt Berufskollegs (auslaufend)
LGG	Lehramt Gymnasien / Gesamtschulen (auslaufend)
LGS	Lehramt Grundschule (auslaufend)
LHR	Lehramt Haupt-, Real- und Gesamtschule (auslaufend)
m	männlich
M.A.	Master of Arts
M.Ed. G	Master of Education – Lehramt an Grundschulen
M.Ed. HRGe	Master of Education – Lehramt an Haupt-, Real- und Gesamtschulen
M.Ed. GyGe	Master of Education – Lehramt an Gymnasien und Gesamtschulen
M.Ed. BK	Master of Education – Lehramt an Berufskollegs
M.Sc.	Master of Science
MAG	Magister (auslaufend)
MB	Maschinenbau
NF	Nebenfach
RGZ	Regelstudienzeit
PR	Promotion
SS	Sommersemester
w	weiblich
WS	Wintersemester
ZFB	Zwei-Fach-Bachelor
ZFM	Zwei-Fach-Master

www.uni-paderborn.de