



UNIVERSITÄT PADERBORN
Die Universität der Informationsgesellschaft



STUDIERENDEN- UND ABSOLVENTENSPIEGEL

2018

Impressum

Herausgeber	Universität Paderborn Die Vizepräsidentin für Wirtschafts- und Personalverwaltung
Redaktion	Dezernat 1.3
Titelfoto	Universität Paderborn
Internet	http://www.uni-paderborn.de/zv/1-3/statistiken-studierende-absolventen/
Druck	Lindhauer Druck & Medien, Delbrück-Lipling
Auflage	335 Stück
Erscheinungsdatum	Juli 2018



UNIVERSITÄT PADERBORN
Die Universität der Informationsgesellschaft

Studierenden- und Absolventenspiegel

2018

Inhaltsverzeichnis

1. Studierende/Studium

1.1	Studienangebot an der Universität Paderborn	4
1.2	Entwicklung der Studierendenzahlen	7
1.3	Entwicklung der Erstsemester	8
1.4	Entwicklung 1. Hochschulsemester	9
1.5	Entwicklung der Studierendenzahlen nach Geschlecht	10
1.6	Entwicklung der Studierendenzahlen nach angestrebter Abschlussprüfung	11
1.7	Studierende gesamt – Deutsche und Ausländer	12
1.8	Staatsangehörigkeit der ausländischen Studierenden	13
1.9	Herkunft der Studierenden	14
1.10	Hochschulzugangsberechtigung	15
1.11	Fakultätsstatistik	16
1.12	Altersstruktur der Studierenden	17
1.13	Fächerkombinationen in den Lehramtsstudiengängen - B.Ed. G / M.Ed. G	18
1.14	Fächerkombinationen in den Lehramtsstudiengängen - B.Ed. SP	18
1.15	Fächerkombinationen in den Lehramtsstudiengängen - B.Ed. HRSGe	19
1.16	Fächerkombinationen in den Lehramtsstudiengängen - M.Ed. HRSGe	20
1.17	Fächerkombinationen in den Lehramtsstudiengängen - B.Ed. GyGe	21
1.18	Fächerkombinationen in den Lehramtsstudiengängen - M.Ed. GyGe	22
1.19	Fächerkombinationen in den Lehramtsstudiengängen - B.Ed. BK	23
1.20	Fächerkombinationen in den Lehramtsstudiengängen - M.Ed. BK	24
1.21	Affine Fächerkombinationen in den Lehramtsstudiengängen - M.Ed. BK	25
1.22	Fächerkombinationen im Zwei-Fach-Bachelor in der Fakultät für Kulturwissenschaften	26
1.23	Fächerkombinationen im Zwei-Fach-Master in der Fakultät für Kulturwissenschaften	27
1.24	Belegungen in den Lehreinheiten	28
1.25	Austauschstudierende - Incomings und Outgoings nach Ländern	34
1.26	Austauschstudierende - Incomings und Outgoings nach Fakultäten	35
1.27	Praktikum im Ausland für Lehramtsstudierende	36
1.28	Entwicklung Studium für Ältere	37

2. Absolventen/Abschlüsse

2.1	Entwicklung der Absolventenzahlen	40
2.2	Entwicklung der Absolventenzahlen nach Abschlussart	41
2.3	Durchschnittliche Fachstudiendauer der Absolventen	42
2.4	Abschlussprüfungen nach Lehreinheiten	44
2.5	Entwicklung der Promotionen	50
2.6	Entwicklung der Habilitationen und Juniorprofessuren	51

3. Definitionen und Abkürzungen

3.1	Definitionen der Hochschulstatistik	54
3.2	Abkürzungen	57



UNIVERSITÄT PADERBORN
Die Universität der Informationsgesellschaft

Studierenden- und Absolventenspiegel 2018

1. Studierende/ Studium

1.1 Studienangebot an der Universität Paderborn: Einschreibungen in das erste Fachsemester zum Wintersemester 2017/18

Lehreinheit Studiengang	Abschlussmöglichkeiten							
	Bachelor	Master	Bachelor Lehramt (B.Ed.) Master Lehramt (M.Ed.)					Lehramt an Berufskollegs M.Ed. ²⁾
			BK	GyGe	HRS Ge	G	SP	
Anglistik/Amerikanistik								
English and American Studies		■						
Englischsprachige Literatur und Kultur	■ ³⁾	■ ⁴⁾						
Englische Sprachwissenschaft	■ ³⁾	■ ⁴⁾						
Englisch			■	■	■	■	■	
Linguistik	■	■						
Chemie								
Chemie	■	■	■	■	■			
Materials Science		■						
Elektrotechnik & Informationstechnik								
Computer Engineering	■	■						
Electrical Systems Engineering		■						
Elektrotechnik	■	■	■					■ ⁶⁾
Wirtschaftsingenieurwesen (Studienrichtung ET) ⁷⁾	■	■						
Ernährung, Konsum und Gesundheit								
Ernährungs- und Hauswirtschaftswissenschaft ⁸⁾			■					
Ernährungslehre				■ ¹⁾				
Hauswirtschaft					■			
Lebensmitteltechnik ⁸⁾			■					
Erziehungswissenschaft								
Erziehungswissenschaft	■ ³⁾	■ ⁴⁾						
Förderschwerpunkt Emotionale und soziale Entwicklung							■	
Förderschwerpunkt Lernen							■	
Geschlechterstudien/Gender Studies		■ ⁴⁾						
Pädagogik (Unterrichtsfach)			■	■				
Soziologie: Gesellschaftliche Transformationen und Kulturtechniken		■ ⁴⁾						
Germanistik								
Deutsch			■	■	■			
Deutschsprachige Literaturen	■ ³⁾	■ ⁴⁾						
Germanistische Sprachwissenschaft	■ ³⁾	■ ⁴⁾						
Germanistische Literaturwissenschaft		■						
Komparatistik/Vergleichende Literatur- und Kulturwissenschaft	■ ³⁾	■						
Sprachliche Grundbildung						■	■	
Geschichte								
Geschichte	■ ³⁾	■ ⁴⁾		■	■			
Kulturerbe		■						
Kulturen der europäischen Vormoderne		■ ⁴⁾						
Kunstgeschichte		■ ⁴⁾						

1.1 Studienangebot an der Universität Paderborn: Einschreibungen in das erste Fachsemester zum Wintersemester 2017/18

Lehreinheit Studiengang	Abschlussmöglichkeiten							
	Bachelor	Master	Bachelor Lehramt (B.Ed.) Master Lehramt (M.Ed.)					Lehramt an Berufskollegs M.Ed. ²⁾
			BK	GyGe	HRS Ge	G	SP	
Informatik								
Dynamisch vernetzte intelligente Systeme PR ⁹⁾								
Informatik	■	■	■	■	■			
Kunst								
Kunst ⁵⁾			■	■	■	■	■	
Kunst und Kunstvermittlung	■ ³⁾							
Maschinenbau								
Chemieingenieurwesen	■	■						
Maschinenbautechnik			■					■ ¹⁰⁾
Maschinenbau ¹¹⁾	■	■						
Wirtschaftsingenieurwesen (Studienrichtung MB) ⁷⁾	■	■						
Mathematik								
Mathematik	■	■	■	■	■			
Mathematische Grundbildung						■	■	
Technomathematik	■	■						
Medienwissenschaften								
Medienwissenschaften	■ ³⁾	■ ⁴⁾						
Medienwissenschaften	■	■						
Musik/Musikwissenschaft								
Musik ⁵⁾				■ ¹²⁾	■	■	■	
Musikwissenschaft	■ ³⁾							
Musikwissenschaft	■	■						
Populäre Musik und Medien	■	■						
Philosophie								
Philosophie	■ ³⁾	■ ⁴⁾						
Philosophie/Praktische Philosophie	■ ¹³⁾			■				
Praktische Philosophie					■			
Physik								
LB Natur- und Gesellschaftswissenschaften						■	■	
Optoelectronics and Photonics		■						
Physik	■	■	■	■	■			
Romanistik								
Europäische Studien/Études Européennes	■ ¹⁴⁾							
Französisch			■	■	■			
Romanistik (Französisch)	■ ³⁾	■ ⁴⁾¹⁶⁾						
Spanisch			■	■	■			
Romanistik (Spanisch)	■ ³⁾	■ ⁴⁾¹⁶⁾						

1.1 Studienangebot an der Universität Paderborn: Einschreibungen in das erste Fachsemester zum Wintersemester 2017/18

Lehreinheit Studiengang	Abschlussmöglichkeiten							
	Bachelor	Master	Bachelor Lehramt (B.Ed.) Master Lehramt (M.Ed.)					Lehramt an Berufskollegs M.Ed. ²⁾
			BK	GyGe	HRS Ge	G	SP	
Sportwissenschaft								
Angewandte Sportwissenschaft	■							
Applied Neurosciences in Sports & Exercise		■						
Sport ⁵⁾			■	■	■	■	■	
Sportökonomie	■							
Textilgestaltung								
Mode-Textil-Design-Studien	■ ³⁾							
Textilgestaltung					■			
Theologie evangelisch								
Komparative Theologie der Religionen	■ ³⁾							
Religionslehre evangelisch			■	■	■	■	■	
Theologien im Dialog		■ ⁴⁾						
Theologie katholisch								
Religionslehre katholisch			■	■	■	■	■	
Wirtschaftswissenschaften								
Betriebswirtschaftslehre		■						
International Business Studies	■	■						
International Economics and Management		■						
Management (Anteilsfach)		■ ⁴⁾						
Management Information Systems		■						
Wirtschaftsinformatik	■	■						
Wirtschaftspädagogik		■						■ ¹⁵⁾
Wirtschaftswissenschaften	■		■					

¹⁾ Voraussichtlicher Beginn des MA-Studiengangs: WS 2019/20.

²⁾ Große berufliche Fachrichtung in Verbindung mit einer Kleinen beruflichen Fachrichtung (Kombinationsbindung).

³⁾ Zwei-Fach-Bachelor-Studiengang in der Fakultät Kulturwissenschaften.

⁴⁾ Zwei-Fach-Master-Studiengang Kultur und Gesellschaft in der Fakultät Kulturwissenschaften.

⁵⁾ Vor Beginn des Studiums muss eine Eignungsprüfung abgelegt werden.

⁶⁾ In Verbindung mit Automatisierungstechnik oder Informationstechnik (Kleine berufliche Fachrichtung).

⁷⁾ Kann mit den Schwerpunkten Elektrotechnik und Maschinenbau studiert werden.

⁸⁾ Bachelor-Studium an der Hochschule Ostwestfalen-Lippe in Lemgo. Kombinationsbindung.

⁹⁾ Promotionsstudiengang im Rahmen der Graduate School NRW.

¹⁰⁾ In Verbindung mit Fertigungstechnik (Kleine berufliche Fachrichtung).

¹¹⁾ Auch in Kooperation mit der Qingdao University of Science and Technology in China.

¹²⁾ Studium an der Hochschule für Musik in Detmold.

¹³⁾ Kooperation mit der Theologischen Fakultät Paderborn.

¹⁴⁾ Gemeinsamer Bachelorstudiengang mit der Universität Le Mans, Frankreich.

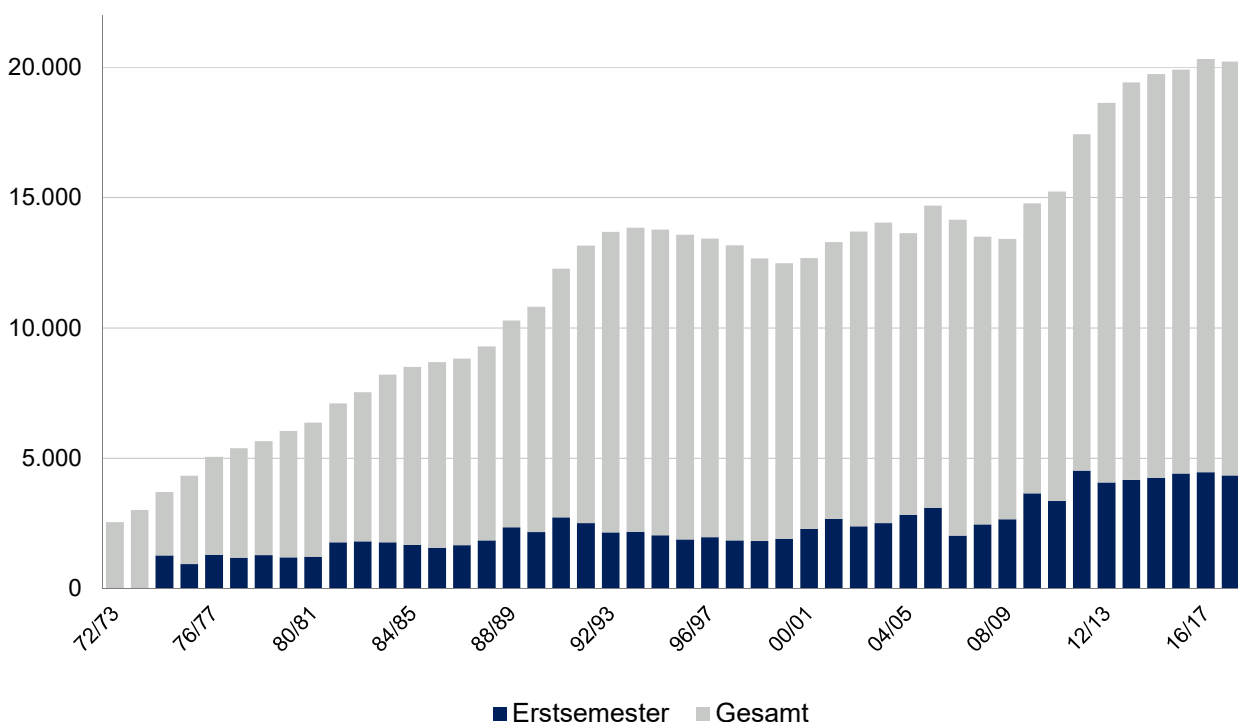
¹⁵⁾ In Verbindung mit Wirtschaftsinformatik oder Sektorales Management oder Produktion, Logistik, Absatz oder Finanz- und Rechnungswesen (Kleine berufliche Fachrichtung).

¹⁶⁾ Kombination nicht möglich.

1.2 Entwicklung der Studierendenzahlen (Kopfzahlen)

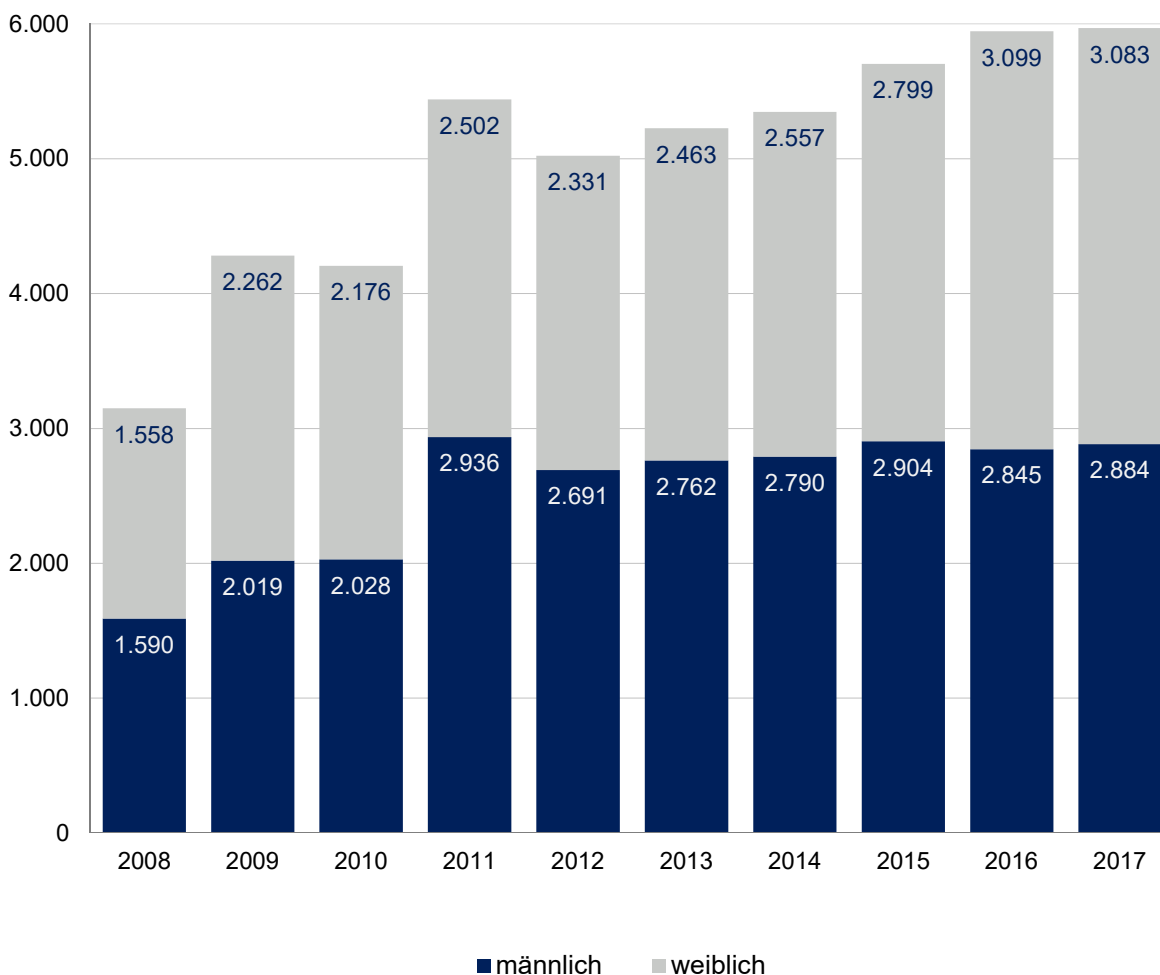
Wintersemester	Erstsemester	Gesamt	Wintersemester	Erstsemester	Gesamt
1972/73	*)	2.547	1995/96	1.886	13.567
1973/74	*)	3.016	1996/97	1.961	13.419
1974/75	1.263	3.698	1997/98	1.848	13.166
1975/76	931	4.329	1998/99	1.821	12.659
1976/77	1.291	5.048	1999/00	1.901	12.470
1977/78	1.179	5.374	2000/01	2.281	12.667
1978/79	1.279	5.645	2001/02	2.663	13.281
1979/80	1.192	6.045	2002/03	2.388	13.695
1980/81	1.222	6.356	2003/04	2.508	14.033
1981/82	1.764	7.101	2004/05	2.827	13.627
1982/83	1.812	7.532	2005/06	3.092	14.691
1983/84	1.764	8.201	2006/07	2.023	14.141
1984/85	1.669	8.497	2007/08	2.459	13.496
1985/86	1.559	8.688	2008/09	2.650	13.414
1986/87	1.664	8.821	2009/10	3.648	14.769
1987/88	1.840	9.290	2010/11	3.348	15.228
1988/89	2.346	10.275	2011/12	4.524	17.421
1989/90	2.157	10.806	2012/13	4.064	18.630
1990/91	2.727	12.264	2013/14	4.162	19.410
1991/92	2.503	13.157	2014/15	4.234	19.734
1992/93	2.145	13.675	2015/16	4.414	19.900
1993/94	2.170	13.843	2016/17	4.462	20.308
1994/95	2.034	13.769	2017/18	4.337	20.205

*) Daten nicht verfügbar.



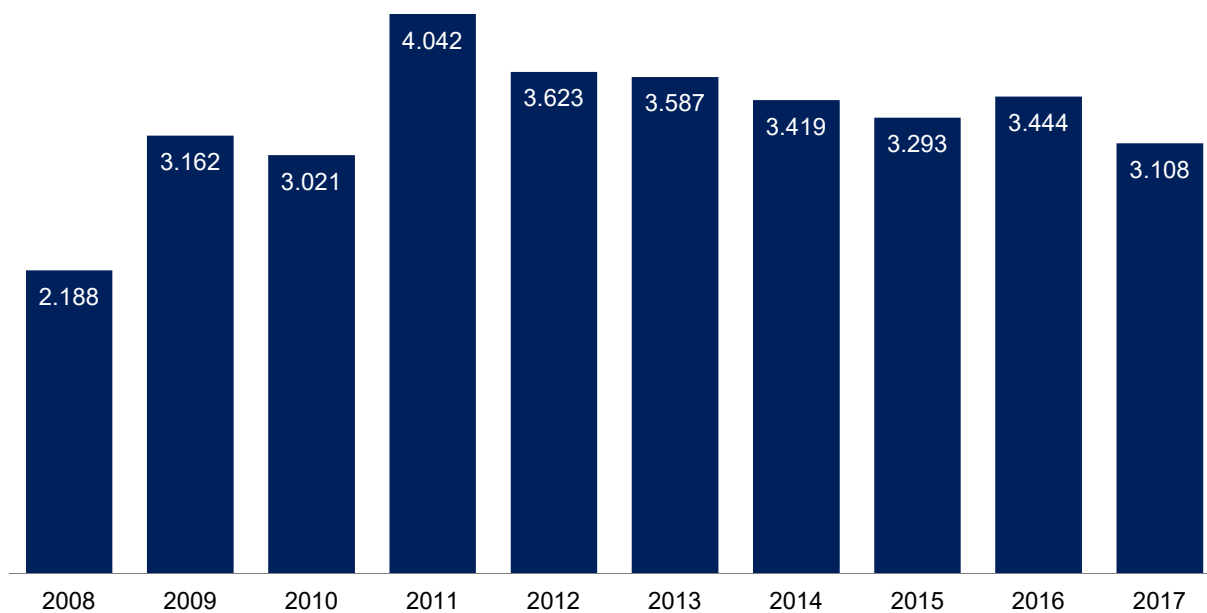
1.3 Entwicklung der Erstsemester (Kopfzahlen)

Erstsemester im jeweiligen Studienjahr					
Studienjahr	Gesamt	davon männlich		davon weiblich	
		Anzahl	in %	Anzahl	in %
2008	3.148	1.590	50,5	1.558	49,5
2009	4.281	2.019	47,2	2.262	52,8
2010	4.204	2.028	48,2	2.176	51,8
2011	5.438	2.936	54,0	2.502	46,0
2012	5.022	2.691	53,6	2.331	46,4
2013	5.225	2.762	52,9	2.463	47,1
2014	5.347	2.790	52,2	2.557	47,8
2015	5.703	2.904	50,9	2.799	49,1
2016	5.944	2.845	47,9	3.099	52,1
2017	5.967	2.884	48,3	3.083	51,7



1.4 Entwicklung 1. Hochschulsesemester (Kopfzahlen) - Haupt- und Nebenhörer

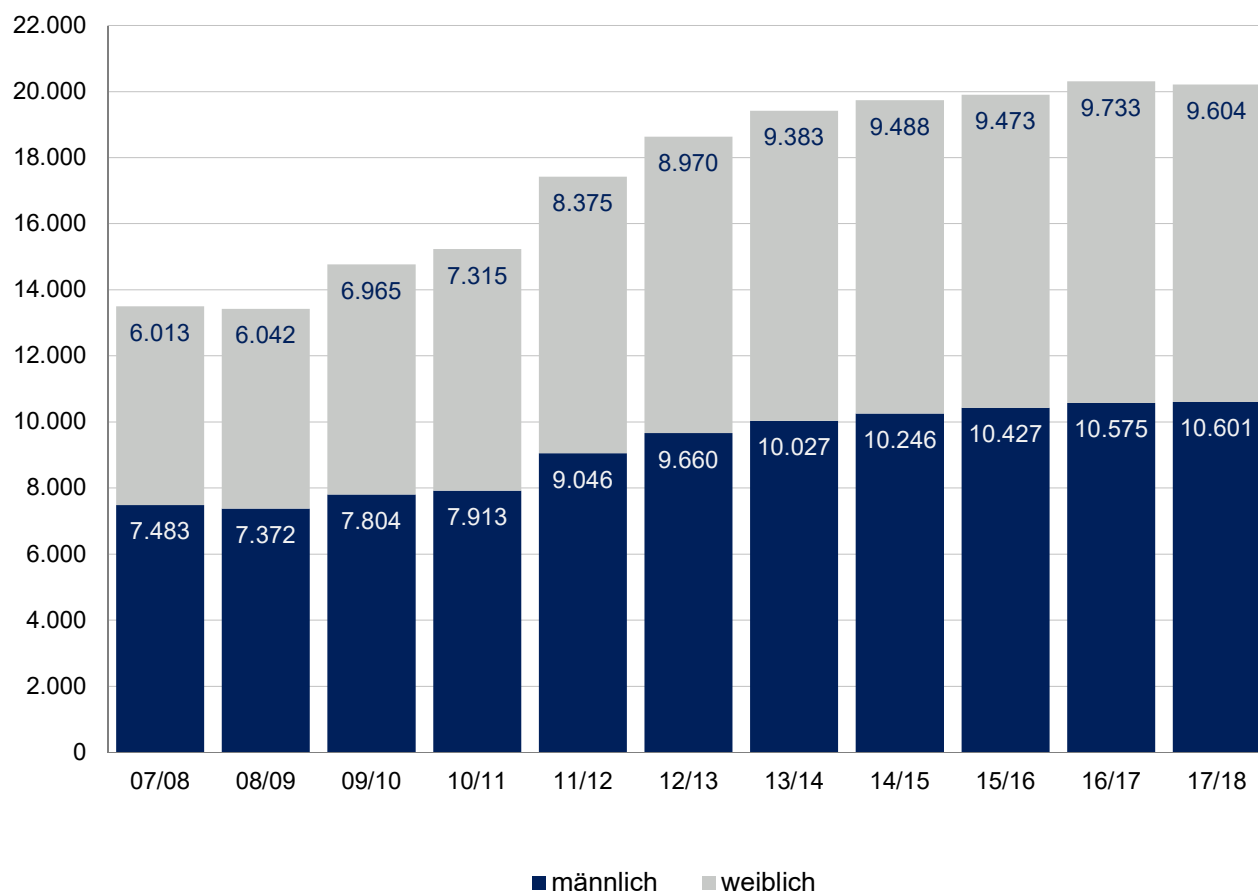
Studierende im 1. Hochschulsesemester					
Studienjahr	Gesamt	Sommersemester		Wintersemester	
		Haupt Hörer	Nebenhörer	Haupt Hörer	Nebenhörer
2008	2.188	188		2.000	
2009	3.162	269		2.893	
2010	3.021	338		2.682	1
2011	4.042	402	1	3.627	12
2012	3.623	355	1	3.245	22
2013	3.587	380	1	3.181	25
2014	3.419	415	3	2.985	16
2015	3.293	432	2	2.841	18
2016	3.444	441	0	2.997	6
2017	3.108	505	0	2.590	13



■ 1. Hochschulsesemester

1.5 Entwicklung der Studierendenzahlen (Kopfzahlen) - nach Geschlecht

Studierende insgesamt im jeweiligen Wintersemester					
Wintersemester	Gesamt	davon männlich		davon weiblich	
		Anzahl	in %	Anzahl	in %
2008/09	13.414	7.372	55,0	6.042	45,0
2009/10	14.769	7.804	52,8	6.965	47,2
2010/11	15.228	7.913	52,0	7.315	48,0
2011/12	17.421	9.046	51,9	8.375	48,1
2012/13	18.630	9.660	51,9	8.970	48,1
2013/14	19.410	10.027	51,7	9.383	48,3
2014/15	19.734	10.246	51,9	9.488	48,1
2015/16	19.900	10.427	52,4	9.473	47,6
2016/17	20.308	10.575	52,1	9.733	47,9
2017/18	20.205	10.601	52,5	9.604	47,5



1.6 Entwicklung der Studierendenzahlen (Kopfzahlen) - nach angestrebter Abschlussprüfung

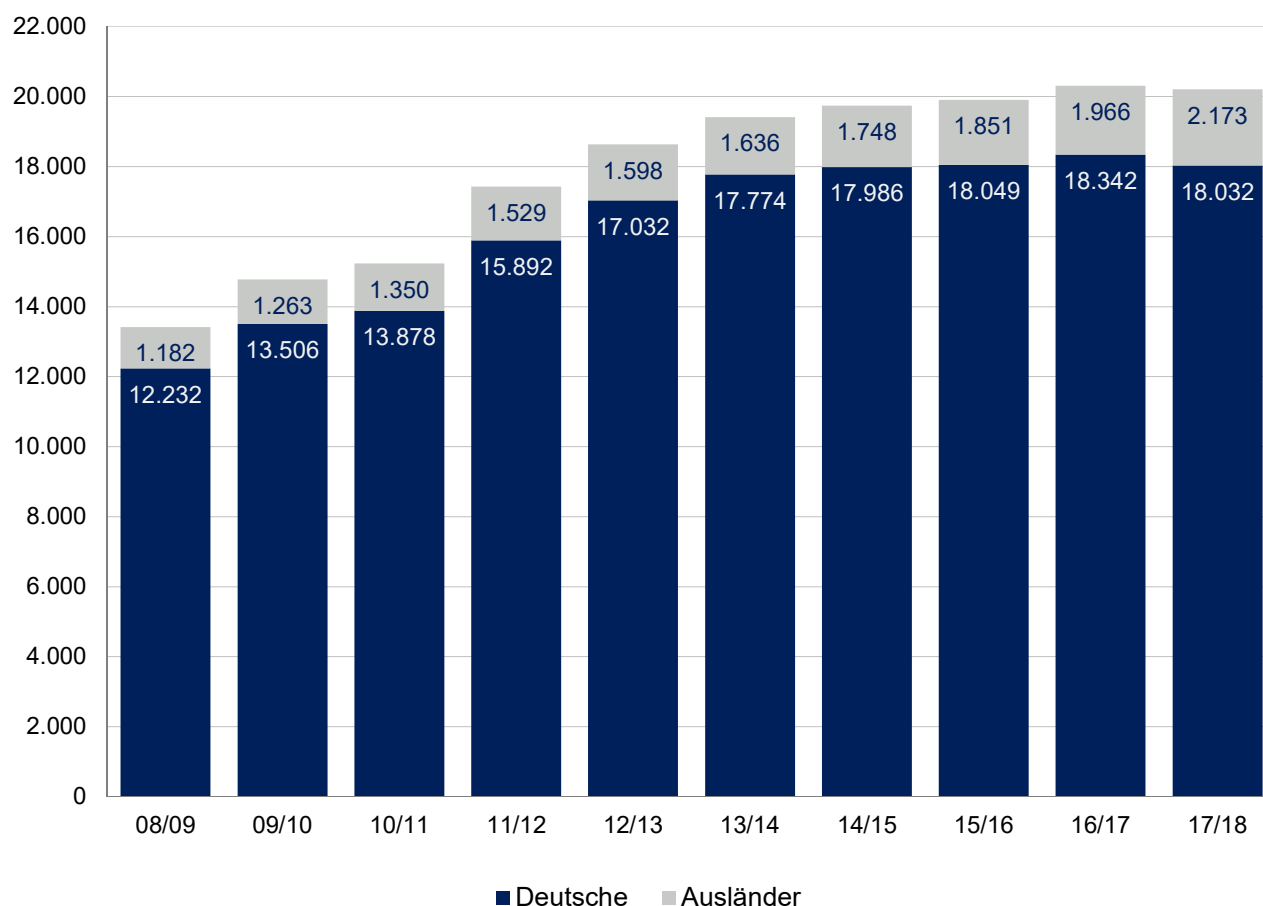
Erstsemester im jeweiligen Studienjahr									
Studiengang	2015			2016			2017		
	ges.	weibl.	w in %	ges.	weibl.	w in %	ges.	weibl.	w in %
Zwei-Fach-Bachelor	342	246	71,9	388	314	80,9	354	271	76,6
Zwei-Fach-Master	30	20	66,7	42	29	69,0	53	47	88,7
Bachelor	2.354	869	36,9	2.285	915	40,0	2.157	833	38,6
Master	1.047	379	36,2	935	325	34,8	1.048	349	33,3
Bachelor/Master	3.773	1.514	40,1	3.650	1.583	43,4	3.612	1.500	41,5
B.Ed. Grundschulen	189	157	83,1	209	172	82,3	272	237	87,1
B.Ed. Haupt-, Real-, Sek.- u. Gesamtsch.	330	221	67,0	342	233	68,1	305	212	69,5
B.Ed. Gymnasien u. Gesamtschulen	527	295	56,0	687	393	57,2	655	365	55,7
B.Ed. Berufskollegs	189	109	57,7	223	114	51,1	194	107	55,2
B.Ed. Sonderpädagogik	102	86	84,3	117	101	86,3	132	102	77,3
M.Ed. Grundschulen	83	73	88,0	96	83	86,5	102	92	90,2
M.Ed. Haupt-, Real-, Sek.- u. Gesamtsch.	198	155	78,3	208	167	80,3	201	155	77,1
M.Ed. Gymnasien u. Gesamtschulen	145	99	68,3	197	145	73,6	218	149	68,3
M.Ed. Berufskollegs	74	48	64,9	98	53	54,1	113	63	55,8
M.Ed. Sonderpädagogik							55	53	96,4
Bachelor/Master Lehramt	1.837	1.243	67,7	2.177	1.461	67,1	2.247	1.535	68,3
Summe Bachelor/Master	5.610	2.757	49,1	5.827	3.044	52,2	5.859	3.035	51,8
Promotionsstudierende	93	42	45,2	117	55	47,0	108	48	44,4
Gesamt	5.703	2.799	49,1	5.944	3.099	52,1	5.967	3.083	51,7

Studierende insgesamt im jeweiligen Wintersemester									
Studiengang	2015/16			2016/17			2017/18		
	ges.	weibl.	w in %	ges.	weibl.	w in %	ges.	weibl.	w in %
Zwei-Fach-Bachelor	1.058	779	73,6	1.097	830	75,7	1.150	872	75,8
Zwei-Fach-Master	44	33	75,0	76	54	71,1	110	87	79,1
Bachelor	8.026	2.641	32,9	8.143	2.773	34,1	8.019	2.764	34,5
Master	2.879	965	33,5	3.009	1.024	34,0	3.242	1.049	32,4
Bachelor/Master	12.007	4.418	36,8	12.325	4.681	38,0	12.521	4.772	38,1
B.Ed. Grundschulen	564	476	84,4	600	504	84,0	690	579	83,9
B.Ed. Haupt-, Real-, Sek.- u. Gesamtsch.	1.350	910	67,4	1.303	857	65,8	1.235	806	65,3
B.Ed. Gymnasien u. Gesamtschulen	1.670	969	58,0	1.918	1.090	56,8	2.022	1.114	55,1
B.Ed. Berufskollegs	560	323	57,7	610	334	54,8	613	335	54,6
B.Ed. Sonderpädagogik	172	146	84,9	281	239	85,1	347	281	81,0
M.Ed. Grundschulen	127	110	86,6	206	177	85,9	225	197	87,6
M.Ed. Haupt-, Real-, Sek.- u. Gesamtsch.	291	227	78,0	443	352	79,5	447	350	78,3
M.Ed. Gymnasien u. Gesamtschulen	189	132	69,8	356	256	71,9	460	325	70,7
M.Ed. Berufskollegs	126	71	56,3	198	110	55,6	240	128	53,3
M.Ed. Sonderpädagogik							55	53	96,4
Bachelor/Master Lehramt	5.049	3.364	66,6	5.915	3.919	66,3	6.334	4.168	65,8
Summe Bachelor/Master	17.056	7.782	45,6	18.240	8.600	47,1	18.855	8.940	47,4
Lehramt (auslaufend)	2.079	1.387	66,7	1.287	819	63,6	586	348	59,4
Summe Lehramt	7.128	4.751	66,7	7.202	4.738	65,8	6.920	4.516	65,3
Promotionsstudierende	765	304	39,7	781	314	40,2	764	316	41,4
Gesamt	19.900	9.473	47,6	20.308	9.733	47,9	20.205	9.604	47,5

1.7 Studierende gesamt (Kopfzahlen)

- Deutsche und Ausländer

Wintersemester	Gesamt	Deutsche		Ausländer		davon	
		Anzahl	in %	Anzahl	in %	Bildungs-inländer Anzahl	Bildungs-ausländer Anzahl
2008/09	13.414	12.232	91,2	1.182	8,8	328	854
2009/10	14.769	13.506	91,4	1.263	8,6	377	886
2010/11	15.228	13.878	91,1	1.350	8,9	406	944
2011/12	17.421	15.892	91,1	1.529	8,9	480	1.049
2012/13	18.630	17.032	91,4	1.598	8,6	514	1084
2013/14	19.410	17.774	91,6	1.636	8,4	561	1.075
2014/15	19.734	17.986	91,1	1.748	8,9	607	1.141
2015/16	19.900	18.049	90,7	1.851	9,3	603	1.248
2016/17	20.308	18.342	90,3	1.966	9,7	622	1.344
2017/18	20.205	18.032	89,2	2.173	10,8	613	1.560



1.8 Staatsangehörigkeit der ausländischen Studierenden - Wintersemester 2017/18 (Kopfzahlen)

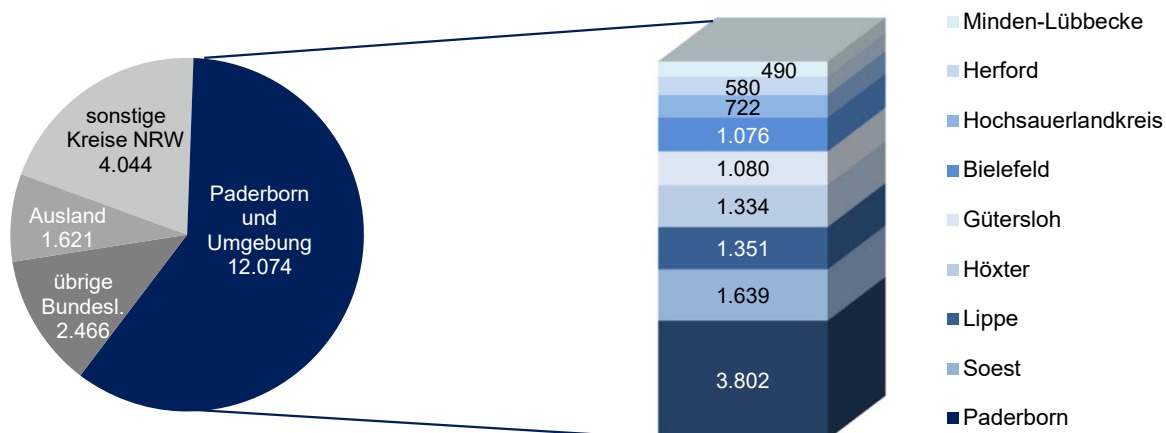
Staat	Bildungs- inländer	Bildungs- ausländer	Gesamt	
	abs.	abs.	abs.	in %
Belgien	2		2	0,1
Bulgarien		8	8	0,4
Dänemark und Färöer	1		1	0,0
Estland		3	3	0,1
Finnland	2	1	3	0,1
Frankreich (inkl. Korsika)	2	7	9	0,4
Griechenland	26	9	35	1,6
Großbritannien + Nordirland	7	1	8	0,4
Irland		2	2	0,1
Italien	37	7	44	2,0
Kroatien	13	6	19	0,9
Lettland	1	1	2	0,1
Litauen	1	2	3	0,1
Luxemburg		2	2	0,1
Niederlande	8	2	10	0,5
Österreich	3	5	8	0,4
Polen	12	16	28	1,3
Portugal	19	1	20	0,9
Rumänien	1	2	3	0,1
Schweden	2		2	0,1
Slowakei		1	1	0,0
Spanien	14	12	26	1,2
Tschechische Republik	1	2	3	0,1
Ungarn	2	4	6	0,3
Europäische Union	154	94	248	11,4
Albanien		10	10	0,5
Bosnien u. Herzegowina	12	13	25	1,2
Kosovo	10	2	12	0,6
Mazedonien	5	7	12	0,6
Montenegro	5	1	6	0,3
Russische Föderation	17	45	62	2,9
Schweiz		3	3	0,1
Serbien	19	5	24	1,1
Türkei	289	39	328	15,1
Ukraine	8	20	28	1,3
Weißrussland		6	6	0,3
übriges Europa	365	151	516	23,7
Europa gesamt	519	245	764	35,2
Haiti		1	1	0,0
Honduras		1	1	0,0
Jamaika		1	1	0,0
Mexiko	2	6	8	0,4
Nicaragua		1	1	0,0
Mittelamerika	2	10	12	0,6
Kanada		2	2	0,1
USA	2	8	10	0,5
Nordamerika	2	10	12	0,6
Brasilien		5	5	0,2
Ecuador		3	3	0,1
Kolumbien		4	4	0,2
Peru		4	4	0,2
Südamerika		16	16	0,7
Amerika gesamt	4	36	40	1,8
Australien		1	1	0,0
Neuseeland		1	1	0,0
Australien gesamt		2	2	0,1

Staat	Bildungs- inländer	Bildungs- ausländer	Gesamt	
	abs.	abs.	abs.	in %
Ägypten	2	53	55	2,5
Äthiopien	1		1	0,0
Algerien		3	3	0,1
Benin		2	2	0,1
Burkina Faso		5	5	0,2
Ghana	2	7	9	0,4
Guinea		2	2	0,1
Kamerun		109	109	5,0
Kenia	1	3	4	0,2
Kongo		1	1	0,0
Madagaskar		1	1	0,0
Marokko	3	22	25	1,2
Mauretanien		2	2	0,1
Nigeria	1	16	17	0,8
Ruanda	1	1	2	0,1
Senegal		2	2	0,1
Simbabwe	1	1	2	0,1
Sudan		1	1	0,0
Südafrika		1	1	0,0
Togo		6	6	0,3
Tunesien	1	18	19	0,9
Uganda		1	1	0,0
Afrika gesamt	13	257	270	12,4
Afghanistan	4	2	6	0,3
Armenien	12	1	13	0,6
Aserbaidshjan	3	4	7	0,3
Bangladesch		24	24	1,1
China (inkl. Tibet)	14	393	407	18,7
Georgien	1	3	4	0,2
Indien (inkl. Sikkim + Gôa)		231	231	10,6
Indonesien (inkl. Irian Jaya)	1	3	4	0,2
Irak	2	4	6	0,3
Iran	5	64	69	3,2
Israel	1	1	2	0,1
Japan		2	2	0,1
Jemen		1	1	0,0
Jordanien	2	2	4	0,2
Kasachstan	2		2	0,1
Kirgisistan	2	2	4	0,2
Kuwait		1	1	0,0
Libanon	3	2	5	0,2
Nepal		7	7	0,3
Nordkorea		1	1	0,0
Pakistan	1	118	119	5,5
Palästinensische Gebiete		6	6	0,3
Republik Korea (Südkorea)	2	6	8	0,4
Sri Lanka	1	1	2	0,1
Syrien	4	103	107	4,9
Thailand	1	3	4	0,2
Tadschikistan		1	1	0,0
Usbekistan	1	1	2	0,1
Vietnam	5	14	19	0,9
Asien gesamt	67	1.001	1.068	49
Staatenlos	3		3	0,1
Ungeklärt	7	19	26	1,2
Weitere	10	19	29	1,3
Gesamt	613	1.560	2.173	100,0

1.9 Herkunft der Studierenden - Wintersemester 2017/18 (Kopfzahlen)

Kreis, Bundesland	Studierende insgesamt		Neuimmatrikulierte*) im Studienjahr	
	Anzahl	in %	Anzahl	in %
Paderborn	3.802	18,8	695	18,0
Soest	1.639	8,1	287	7,4
Lippe	1.351	6,7	238	6,2
Höxter	1.334	6,6	244	6,3
Gütersloh	1.080	5,3	205	5,3
Bielefeld	1.076	5,3	219	5,7
Hochsauerlandkreis	722	3,6	132	3,4
Herford	580	2,9	106	2,7
Minden-Lübbecke	490	2,4	64	1,7
Paderborn und Umgebung	12.074	59,8	2.190	56,7
sonstige Kreise NRW	4.044	20,0	693	17,9
Nordrhein-Westfalen gesamt	16.118	79,8	2.883	74,6
Baden-Württemberg	155	0,8	32	0,8
Bayern	102	0,5	26	0,7
Berlin	49	0,2	7	0,2
Brandenburg	22	0,1	4	0,1
Bremen	30	0,1	8	0,2
Hamburg	53	0,3	13	0,3
Hessen	357	1,8	47	1,2
Mecklenburg-Vorpommern	14	0,1	5	0,1
Niedersachsen	1.369	6,8	263	6,8
Rheinland-Pfalz	89	0,4	17	0,4
Saarland	14	0,1	4	0,1
Sachsen	34	0,2	7	0,2
Sachsen-Anhalt	33	0,2	4	0,1
Schleswig-Holstein	109	0,5	19	0,5
Thüringen	36	0,2	8	0,2
übrige Bundesländer	2.466	12,2	466	12,1
Ausland	1.621	8,0	515	13,3
Gesamt	20.205	100,0	3.864	100,0

*) Studierende, die erstmalig an der UPB immatrikuliert sind (nicht mit der Bezeichnung "Erstsemester" gleichzusetzen).

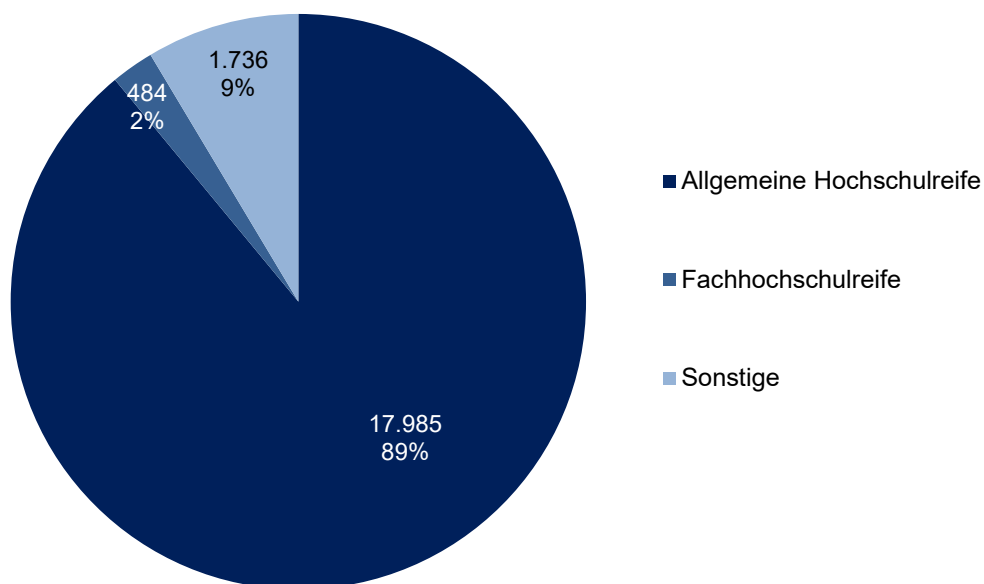


1.10 Hochschulzugangsberechtigung (Kopfzahlen)

Neuimmatrikulierte*) im Studienjahr 2017							
Studiengang	Allgemeine Hochschulreife		Fachhochschulreife		Sonstige		Summe
	gesamt	in %	gesamt	in %	gesamt	in %	ges.
Bachelor	1.856	84,6	28	1,3	309	14,1	2.193
Master	115	34,0	23	6,8	200	59,2	338
Bachelor Lehramt	1.247	98,7	2	0,2	15	1,2	1.264
Master Lehramt	17	54,8	14	45,2			31
Promotionsstudierende	22	57,9	1	2,6	15	39,5	38
Gesamt	3.257	84,3	68	1,8	539	13,9	3.864

Studierende insgesamt im Wintersemester 2017/18							
Studiengang	Allgemeine Hochschulreife		Fachhochschulreife		Sonstige		Summe
	gesamt	in %	gesamt	in %	gesamt	in %	ges.
Bachelor	8.281	90,3	206	2,2	682	7,4	9.169
Master	2.360	70,4	175	5,2	818	24,4	3.353
Bachelor Lehramt	4.832	98,5	10	0,2	65	1,3	4.907
Master Lehramt	1.369	95,9	49	3,4	9	0,6	1.427
Lehramt (auslaufend)	563	96,1	8	1,4	15	2,6	586
Promotionsstudierende	581	76,0	36	4,7	147	19,2	764
Gesamt	17.985	89,0	484	2,4	1.736	8,6	20.205

*) Studierende, die erstmalig an der UPB immatrikuliert sind (nicht mit der Bezeichnung "Erstsemester" gleichzusetzen).

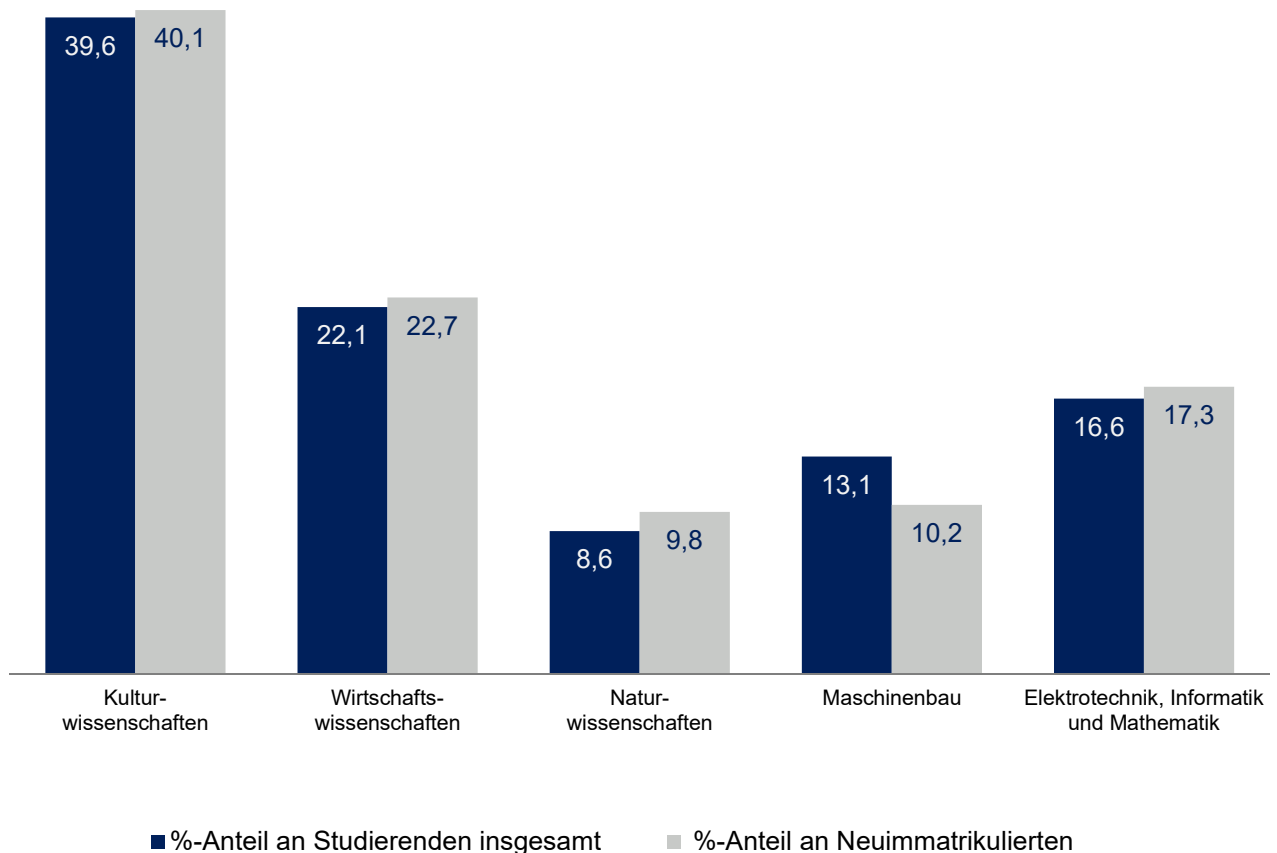


1.11 Fakultätsstatistik (Kopfzahlen)

Aufgrund der Zuordnungsproblematik der Lehramtsstudierenden (Belegungen in mehr als einer Fakultät) ist keine direkte Auswertung der Fakultät möglich. Deshalb erfolgte die Zuordnung nach der Belegung des ersten Faches).

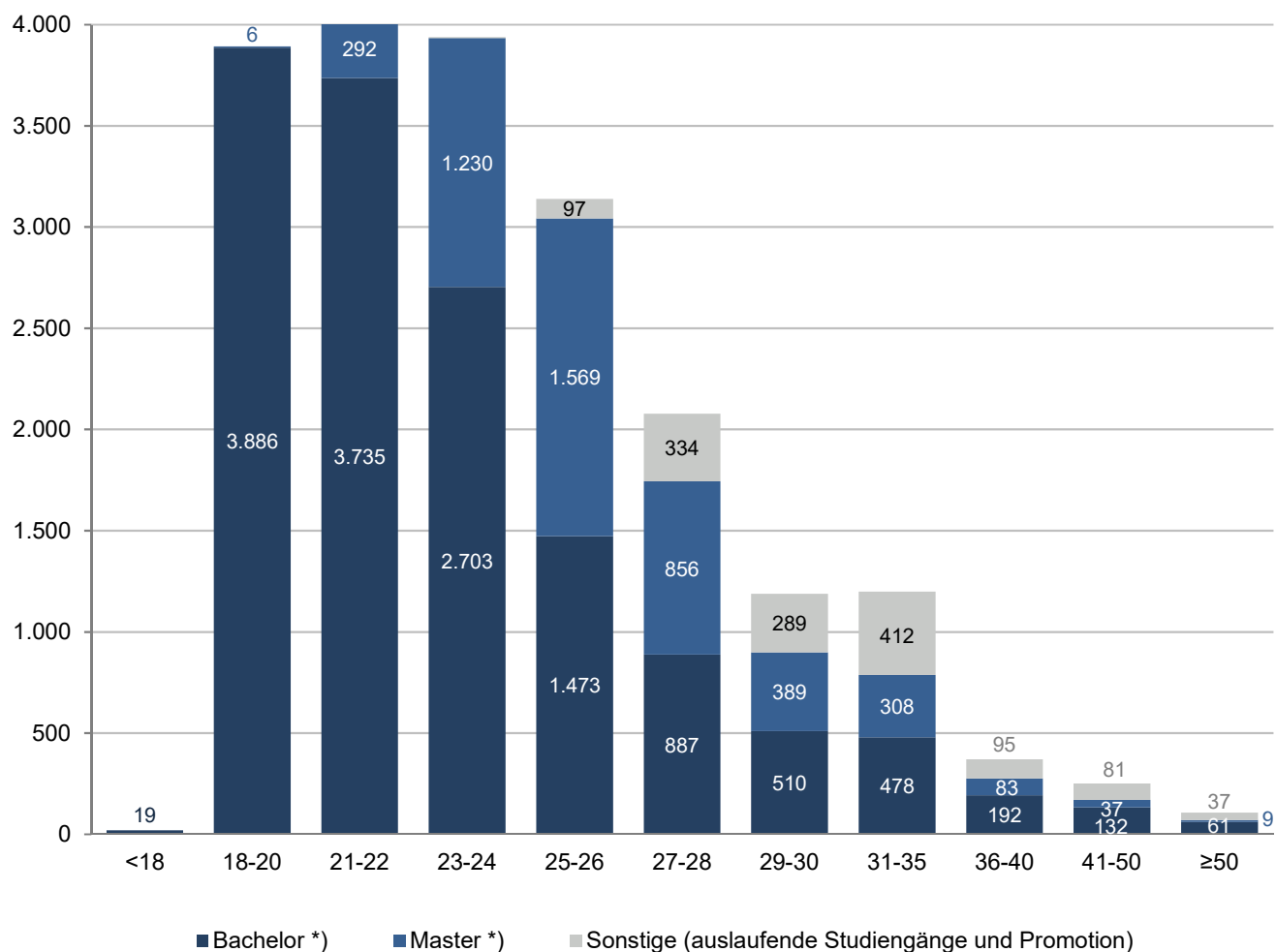
Fakultät	Wintersemester 2017/18					Studienjahr 2017	
	Studierende insgesamt		davon			Neuimmatrikulierte *)	
	Anzahl	in %	männl.	weibl.	weibl. in %	Anzahl	in %
Kulturwissenschaften	8.004	39,6	2.395	5.609	70,1	1.548	40,1
Wirtschaftswissenschaften	4.471	22,1	2.343	2.128	47,6	877	22,7
Naturwissenschaften	1.735	8,6	1.028	707	40,7	377	9,8
Maschinenbau	2.644	13,1	2.250	394	14,9	393	10,2
Elektrotechnik, Informatik u. Mathematik	3.351	16,6	2.585	766	22,9	669	17,3
Gesamt	20.205	100,0	10.601	9.604	47,5	3.864	100,0

*) Studierende, die erstmalig an der UPB immatrikuliert sind (nicht mit der Bezeichnung Erstsemester gleichzusetzen).



1.12 Altersstruktur der Studierenden (Kopfzahlen) - Wintersemester 2017/18

Studiengang	Gesamt	davon										
		<18	18-20	21-22	23-24	25-26	27-28	29-30	31-35	36-40	41-50	≥50
Bachelor	8.019	13	2.220	2.123	1.517	799	525	309	285	112	80	36
Bachelor Lehramt	4.907	5	1.368	1.352	1.009	551	278	136	116	52	27	13
Zwei-Fach-Bachelor	1.150	1	298	260	177	123	84	65	77	28	25	12
Master	3.242		5	170	725	1.036	646	313	249	65	26	7
Master Lehramt	1.427		1	113	480	497	191	66	49	17	11	2
Zwei-Fach-Master	110			9	25	36	19	10	10	1		
Lehramt (auslaufend)	586					35	212	127	154	34	15	9
Promotion	764				5	62	122	162	258	61	66	28
Gesamt	20.205	19	3.892	4.027	3.938	3.139	2.077	1.188	1.198	370	250	107
	100,0%	0,1%	19,3%	19,9%	19,5%	15,5%	10,3%	5,9%	5,9%	1,8%	1,2%	0,5%



*) Inkl. Lehramt und ZFB bzw. ZFM.

1.13 Lehramt Grundschulen (B.Ed. G / M.Ed. G) - Fächerkombination Wintersemester 2017/18 (Fallzahlen)

	Englisch	Kunst	LB Natur-/Gesellschafts- wissenschaften	Musik	Sport	ev. Religionslehre	kath. Religionslehre	Studierende
Bachelor Lehramt Grundschulen (B.Ed. G) LB Sprachliche Grundbildung + LB Mathematische Grundbildung	190	34	252	22	54	57	78	687
Master Lehramt Grundschulen (M.Ed. G) LB Sprachliche Grundbildung + LB Mathematische Grundbildung	51	4	115	7	19	12	18	226

Anmerkung: Im Rahmen des Studiums sind drei Fächer gleichwertig zu studieren.
Verpflichtend sind dabei die beiden Fächer Mathematische Grundbildung und Sprachliche Grundbildung.
Zusätzlich ist ein weiteres Fach auszuwählen.

1.14 Lehramt für sonderpäd. Förderung (B.Ed. SP / M.Ed. SP) - Fächerkombination Wintersemester 2017/18 (Fallzahlen)

	Englisch	Kunst	LB Natur-/Gesellschafts- wissenschaften	Musik	Sport	ev. Religionslehre	kath. Religionslehre	Studierende
FS Emotionale und Soziale Entwicklung + FS Lernen (B.Ed. SP)	47	13	75	8	6	18	10	177
+ Sprachliche Grundbildung	25	2	91	2	12	19	20	171
+ Mathematische Grundbildung								348
FS Emotionale und Soziale Entwicklung + FS Lernen (M.Ed. SP)	2	1	12			5	6	26
+ Sprachliche Grundbildung	1		24	1	2	1		29
+ Mathematische Grundbildung								55

Anmerkung: Im Rahmen des Studiums sind vier Fächer gleichwertig zu studieren.
Verpflichtend sind dabei die beiden Förderschwerpunkte Emotionale und Soziale Entwicklung sowie Lernen und ein Lernbereich (Mathematische Grundbildung oder Sprachliche Grundbildung). Zusätzlich ist ein weiteres Fach auszuwählen.

1.15 Bachelor Lehramt Haupt-, Real-, Sekundar- und Gesamtschulen (B.Ed. HRSGe)

- Fächerkombination Wintersemester 2017/18

(Fallzahlen im 1. und 2. Fach)

Fächer	Chemie	Deutsch	Englisch	Französisch	Geschichte	Hauswirtschaft	Informatik	Kunst	Mathematik	Musik	Philosophie	Physik	Spanisch	Sport	Textilgestaltung	ev. Religionslehre	kath. Religionslehre	Zeilensumme je Fach
Deutsch																		0
Englisch	1	47																48
Französisch		4	5															9
Geschichte	7	121	62	2														192
Hauswirtschaft	5	110	40		24													179
Informatik	2	1	1															4
Kunst	0	11	4		2													17
Mathematik	11	14	17	2	52	54	13	12										175
Musik	1	9	8		6				10									34
Philosophie		44	23		25	10	1	2	30	2								137
Physik	11	1		1	2	6	4		23		4							52
Spanisch	2	5	6		1				3		1							18
Sport		29	15		12				39		1	2						98
Textilgestaltung	3	29	12		5				19		10	1	1					80
ev. Religionsl.	2	27	9	1	10	18		2	18	3	2	1		1	4			98
kath. Religionsl.	3	34	10	3	15	19		2	16		1	3	1	2	1			110
Spaltensumme je Fach	48	486	212	9	154	107	18	18	158	5	19	7	2	3	5	0		→ +
Belegungen je Fach	48	486	260	18	346	286	22	35	333	39	156	59	20	101	85	98	110	2.502
	(= Zeilen- + Spaltensumme)																	
	Studierende: 1.251																	

1.16 Master Lehramt Haupt-, Real-, Sekundar- und Gesamtschulen (M.Ed. HRSGe)

- Fächerkombination Wintersemester 2017/18

(Fallzahlen im 1. und 2. Fach)

Fächer	Chemie	Deutsch	Englisch	Französisch	Geschichte	Hauswirtschaft	Informatik	Kunst	Mathematik	Musik	Philosophie	Physik	Spanisch	Sport	Textilgestaltung	ev. Religionslehre	kath. Religionslehre	Zeilensumme je Fach
Deutsch																		0
Englisch	2	13																15
Französisch		2	6															8
Geschichte	1	48	21	1														71
Hauswirtschaft		31	9		5													45
Informatik																		0
Kunst		6	4		1													11
Mathematik	4	4	6	1	17	14		3										49
Musik		3	1						4									8
Philosophie	2	26	7		10				7									52
Physik	3								6									9
Spanisch		1	1		2				1									5
Sport	1	10	11		6				16			1						45
Textilgestaltung		18	16		4				13									51
ev. Religionsl.		15	8	1	4			1	1		1		1		6			38
kath. Religionsl.		15	5		3	1		1	13	1					2			41
Spaltensumme je Fach	13	192	95	3	52	15	0	5	61	1	1	1	1	0	8	0		→ +
Belegungen je Fach	13	192	110	11	123	60	0	16	110	9	53	10	6	45	59	38	41	896
	(= Zeilen- + Spaltensumme)																	
	Studierende: 448																	

1.17 Bachelor Lehramt Gymnasien und Gesamtschulen (B.Ed. GyGe)

- Fächerkombination Wintersemester 2017/18

(Fallzahlen im 1. und 2. Fach)

Fächer	Chemie	Deutsch	Englisch	Ernährung	Französisch	Geschichte	Informatik	Kunst	Mathematik	Pädagogik	Philosophie	Physik	Spanisch	Sport	ev. Religionslehre	kath. Religionslehre	Zeilensumme je Fach
Deutsch	4																4
Englisch	14	117															131
Ernährung	11	14	26														51
Französisch	1	13	38	1													53
Geschichte	18	176	242	12	9												457
Informatik	6	1	6		1	7											21
Kunst	3	43	43		4	17											110
Mathematik	30	6	28	7	4	34	42	11									162
Pädagogik	3	51	25		4	8			10								101
Philosophie	5	83	101	3	11	83	2	1	15	6							310
Physik	7	3	3	1		4	4		40		1						63
Spanisch	1	22	56	5	14	16		7	16	12	11						160
Sport	13	43	60		3	22			41		1	4	10				197
ev. Religionslehre	3	26	27	2	2	22	1	2	4	3	5		3	3			103
kath. Religionslehre	2	38	31	1		25	2	1	8	3	1		4	1			117
Spaltensumme je Fach	121	636	686	32	52	238	51	22	134	24	19	4	17	4	0		→ +
Belegungen je Fach	121	640	817	83	105	695	72	132	296	125	329	67	177	201	103	117	4.080
(= Zeilen- + Spaltensumme)																	
Studierende:																2.040	

1.18 Master Lehramt Gymnasien und Gesamtschulen (M.Ed. GyGe)

- Fächerkombination Wintersemester 2017/18

(Fallzahlen im 1. und 2. Fach)

Fächer	Chemie	Deutsch	Englisch	Französisch	Geschichte	Informatik	Kunst	Mathematik	Pädagogik	Philosophie	Physik	Spanisch	Sport	ev. Religionslehre	kath. Religionslehre	Zeilensumme je Fach	
Deutsch																	0
Englisch	1	21															22
Französisch		9	6														15
Geschichte	1	31	46	5													83
Informatik		1															1
Kunst		29	14	5	6												54
Mathematik	5	3	4	4	1	9	1										27
Pädagogik		25	7	5	1			2									40
Philosophie		22	6		8			2									38
Physik		1			2	1		12									16
Spanisch	2	9	17	10	4		1	5	2	3							53
Sport	4	15	11	2	6			5				7					50
ev. Religionslehre		5	6		1		2	1				1					16
kath. Religionslehre		17	6	4	5		3	3	1			5	1				45
Spaltensumme je Fach	13	188	123	35	34	10	7	30	3	3	0	13	1	0			→ +
Belegungen je Fach	13	188	145	50	117	11	61	57	43	41	16	66	51	16	45		920
	(= Zeilen- + Spaltensumme)																
	Studierende:															460	

1.19 Bachelor Lehramt Berufskollegs (B.Ed. BK) - Fächerkombination Wintersemester 2017/18 (Fallzahlen im 1. und 2. Fach)

Fächer	Chemie	Deutsch	Elektrotechnik	Englisch	Französisch	Informatik	Kunst	Maschinenbautechnik	Mathematik	Pädagogik	Physik	Spanisch	Sport	ev. Religionslehre	kath. Religionslehre	Wirtschaftswissenschaften	Zeilensumme je Fach
Deutsch	1																1
Elektrotechnik																	0
Englisch	2	37	1														40
Französisch		2		2													4
Informatik	4	2		2													8
Kunst		6		2													8
Maschinenbautechnik		3	3	2													8
Mathematik	1	6		3	1	11		3									25
Pädagogik		16		10			4		3								33
Physik	1		3	2		1		3	3								13
Spanisch	1	7	1	9	2		1		3	1	1						26
Sport	1	17		9		3	1		3	4	1	3					42
ev. Religionslehre		19		13		2	2	1		3	1	1	1				43
kath. Religionslehre	1	19		14		1	1			3		1	2				42
Wirtschaftswissenschaften	3	89	2	86	8	19		14	51	4	3	24	46	25	22		396
Spaltensumme je Fach	15	223	10	154	11	37	9	21	63	15	6	29	49	25	22		→ +
Belegungen je Fach	15	224	10	194	15	45	17	29	88	48	19	55	91	68	64	396	1.378
	(= Zeilen- + Spaltensumme)																
	Studierende: 689																

1.20 Master Lehramt Berufskollegs (M.Ed. BK) - Fächerkombination Wintersemester 2017/18 (Fallzahlen im 1. und 2. Fach)

Fächer	Chemie	Deutsch	Elektrotechnik	Englisch	Ernährungs- und Hauswirtschaftswissensch.	Französisch	Informatik	Kunst	Lebensmitteltechnik	Maschinenbautechnik	Mathematik	Pädagogik	Physik	Spanisch	Sport	ev. Religionslehre	kath. Religionslehre	Wirtschaftswissenschaften	Zeilensumme je Fach
Deutsch																			0
Elektrotechnik																			0
Englisch	1	8																	9
Ernährungs- und Hauswirtschaftsw.																			0
Französisch																			0
Informatik				1															1
Kunst		2		1															3
Lebensmitteltechnik					12														12
Maschinenbau-technik			1																1
Mathematik	1						1												2
Pädagogik		5		3															8
Physik																			0
Spanisch		1		2		1													4
Sport		9		4			1					1							15
ev. Religionslehre		6		2				1						1					10
kath. Religionslehre		7		1															8
Wirtschaftswissenschaften	1	27		14		1	2			2	7	1		1	11	3	7		77
Spaltensumme je Fach	3	65	1	28	12	2	4	1	0	2	7	2	0	2	11	3	7		+
Belegungen je Fach	3	65	1	37	12	2	5	4	12	3	9	10	0	6	26	13	15	77	300
	(= Zeilen- + Spaltensumme)																		
	Studierende:																		150

1.21 Master Lehramt Berufskollegs (M.Ed. BK)

- Affine Fächerkombination Wintersemester 2017/18

(Fallzahlen)

Große berufliche Fachrichtung	Kleine berufliche Fachrichtung						Zeilensumme je Fach	
	Fertigungstechnik	Automatisierungstechnik	Informationstechnik	Finanz- u. Rechnungswesen, Steuern	Sektorales Management	Wirtschaftsinformatik		Produktion, Logistik, Absatz
Maschinenbautechnik	24						24	
Elektrotechnik		12					12	
Wirtschaftswissenschaften				26	13	2	13	54
Belegungen je Fach (= Zeilen- + Spaltensumme)	24	12		54			90	

Anmerkung: Im Masterstudiengang Lehramt an Berufskollegs wird eine Große berufliche Fachrichtung in Verbindung mit einer Kleinen beruflichen Fachrichtung (Kombinationsbindung) studiert.

1.22 Zwei-Fach-Bachelor Fakultät Kulturwissenschaften - Fächerkombination Wintersemester 2017/18 (Fallzahlen)

Fächer	Deutschsprachige Literaturen	Englische Sprachwissenschaften	Englischsprachige Literatur und Kultur	Erziehungswissenschaft	Germanistische Sprachwissenschaft	Geschichte	Komparatistik/Vergl. Liter.- u. Kulturw.	Komparative Theologie der Religionen	Kunst und Kunstvermittlung	Medienwissenschaften	Mode-Textil-Design	Musikwissenschaft	Philosophie	Romanistik, Französisch	Romanistik, Spanisch	Zeilensumme je Fach
Englische Sprachwissenschaften	5															5
Englischsprachige Literatur und Kultur	33	128														161
Erziehungswissenschaft	20	26	16													62
Germanistische Sprachwissenschaft	88	12	6	49												155
Geschichte	32	12	16	9	20											89
Komparatistik/Vergl. Literatur- und Kulturwiss.	3	1	8	2	1	3										18
Komparative Theologie der Religionen	8	6	1	19	3	23										60
Kunst und Kunstvermittlung	5	2	1	7	3	4	1	3								26
Medienwissenschaften	18	11	19	13	15	9			2							87
Mode-Textil-Design	9	17	15	23	12	3	4	3	10	47						143
Musikwissenschaft	3	5	7	8	3	5	3	5		4	4					47
Philosophie	19	24	19	57	19	55	2	33	2	8	10	14				262
Romanistik, Französisch	1	3	5	1	3	4	2	6			2	2	6			35
Romanistik, Spanisch		8	9	3	2	3	1	2	2	6	1	3		6		46
Spaltensumme je Fach	244	255	122	191	81	109	13	52	16	65	17	19	6	6		→ +
Belegungen je Fach	244	260	283	253	236	198	31	112	42	152	160	66	268	41	46	2.392
	(= Zeilen- + Spaltensumme)															
	Studierende: 1.196															

Anmerkung: Im Zwei-Fach-Bachelor-Studiengang in der Fakultät für Kulturwissenschaften werden jeweils 2 Fächer gleichwertig belegt.

1.23 Zwei-Fach-Master Kultur und Gesellschaft

Fakultät Kulturwissenschaften

- Fächerkombination Wintersemester 2017/18

(Fallzahlen)

Fächer	Deutschsprachige Literaturen	Englischsprachige Literatur und Kultur	Englische Sprachwissenschaften	Erziehungswissenschaft	Geschlechterstudie/Gender Studies	Germanistische Sprachwissenschaft	Geschichte	Kulturen der europäischen Vormoderne	Kunstgeschichte	Management	Medienwissenschaften	Philosophie	Romanistik, Französisch	Romanistik, Spanisch	Soziologie: Gesellschaftliche Transformation und Kulturtechniken	Theologien im Dialog	Zeilensumme je Fach
Englischsprachige Literatur und Kultur	3																3
Englische Sprachwissenschaft		6															6
Erziehungswissenschaft	3																3
Geschlechterstudie/Gender Studies	2	3		2													7
Germanistische Sprachwissenschaft	6	1	4	3													14
Geschichte	3	1			1	3											8
Kulturen der europäischen Vormoderne	1																1
Kunstgeschichte																	0
Management																	0
Medienwissenschaften	3	6		1	2	5	2										19
Philosophie	1	2			1	1			1		2						8
Romanistik, Französisch		3	1							1							5
Romanistik, Spanisch	1					1					1						3
Soz.: Gesellsch. Transformation u. Kulturtechniken	5			7	3						2	6					23
Theologien im Dialog				2			4				1		1		2		10
Spaltensumme je Fach	28	22	5	15	7	10	6	0	1	1	6	6	1	0	2		→ +
Belegungen je Fach	28	25	11	18	14	24	14	1	1	1	25	14	6	3	25	10	220
	(= Zeilen- + Spaltensumme)																
	Studierende: 110																

Anmerkung: Im Zwei-Fach-Master-Studiengang in der Fakultät für Kulturwissenschaften werden jeweils 2 Fächer gleichwertig belegt.

1.24 Belegungen in den Lehreinheiten (Fallzahlen)

In dieser Statistik werden Belegungen im ersten und höheren Studiengang je Fach dargestellt, d.h. ein Studierender in den Lehramtsstudiengängen wird entsprechend der ausgewählten Fächer mehrfach gezählt (z.B. ein Studierender im Studiengang B.Ed. GyGe, der die Fächer Mathematik und Englisch gewählt hat, wird in jedem dieser Fächer einmal berücksichtigt).

Lehreinheit	angestrebter Abschluss	WS 17/18				2017	
		gesamt	weibl.	in der RGZ	i.d. RGZ weibl.	im 1. FS	im 1. FS weibl.
Anglistik/ Amerikanistik	Zwei-Fach-Bachelor	543	428	425	340	223	179
	Zwei-Fach-Master Kultur und Gesellschaft	36	32	25	23	23	21
	Linguistik B.A.	244	176	184	141	115	85
	Linguistik M.A.	43	30	28	18	16	10
	English and American Studies M.A.	13	11	6	6	2	2
	B.Ed. BK	194	133	152	103	72	50
	B.Ed. GyGe	820	478	644	378	331	193
	B.Ed. G	190	170	167	149	97	87
	B.Ed. HRSGe	260	177	170	120	65	48
	B.Ed. SP	72	59	67	55	31	21
	M.Ed. BK	37	23	33	21	17	13
	M.Ed. GyGe	146	102	129	90	75	53
	M.Ed. G	51	48	49	46	27	24
	M.Ed. HRSGe	110	91	92	78	47	36
	M.Ed. SP	3	3	3	3	3	3
	LBK *)	39	26				
	LGG *)	156	95	1	1		
	LGS *)	8	7				
LHR *)	20	17					
	Summe	2.985	2.106	2.175	1.572	1.144	825
Chemie	B.Sc.	364	179	275	150	169	92
	M.Sc.	69	31	40	16	23	9
	Materials Science M.Sc.	22	1	22	1	22	1
	B.Ed. BK	15	7	11	4	10	3
	B.Ed. GyGe	121	44	80	33	40	15
	B.Ed. HRSGe	48	21	34	11	24	6
	M.Ed. BK	3	3	3	3	1	1
	M.Ed. GyGe	14	6	12	4	10	3
	M.Ed. HRSGe	13	8	12	8	8	5
	LBK *)	3	3				
	LGG *)	16	13				
LHR *)	3	1					
	Summe	691	317	489	230	307	135
Elektrotechnik & Informationstechnik	B.Sc.	293	37	191	30	119	34
	B.Sc. (Teilzeit)	9	1	7	1		
	M.Sc.	164	18	98	6	52	6
	M.Sc. (Teilzeit)	3		3			
	Electrical Systems Engineering M.Sc.	116	21	16	6	7	2
	Computer Engineering B.Sc.	235	32	194	27	125	27
	Computer Engineering M.Sc.	55	8	41	7	26	5
	Ing. Informatik B.Sc *)	14	1				
	Wirtschaftsingenieurwesen B.Sc.	148	24	82	14	32	3
	Wirtschaftsingenieurwesen M.Sc.	62	10	43	8	18	5
	B.Ed. BK	10	2	7	2	6	2
	M.Ed. BK Elektrotechnik (Große Fachrichtung)	12		10		6	
	M.Ed. BK Automatisierungstechnik	12		10		6	
M.Ed. BK Elektrotechnik	1		1		1		
	Summe	1.134	154	703	101	398	84

*) Auslaufende Studiengänge.

1.24 Belegungen in den Lehreinheiten (Fallzahlen)

Lehreinheit	angestrebter Abschluss	WS 17/18				2017	
		gesamt	weibl.	in der RGZ	i.d. RGZ weibl.	im 1. FS	im 1. FS weibl.
Ernährung, Konsum und Gesundheit	B.Ed. HRSGe	286	229	207	163	112	90
	B.Ed. GyGe (Ernährungslehre)	83	57	81	55	46	35
	M.Ed. BK (Ernährungs- u. Hauswirtschaftswiss.)	12	8	11	7	3	2
	M.Ed. BK (Lebensmitteltechnik)	12	8	11	7	3	2
	M.Ed. HRSGe	60	56	52	48	27	25
	LHR *)	16	14				
	LGS *) (LB Gesellschaftswissensch.)	4	2				
	Summe	473	374	362	280	191	154
Erziehungswissenschaft	Zwei-Fach-Bachelor	253	224	194	173	78	65
	Zwei-Fach-Master Kultur und Gesellschaft	57	45	48	41	27	24
	B.Ed. BK	48	38	38	32	14	13
	B.Ed. GyGe	125	106	100	87	46	37
	B.Ed. SP (Emotionale u. soziale Entwicklung)	348	282	324	266	135	105
	B.Ed. SP (Lernen)	348	282	324	266	135	105
	M.Ed. BK	10	8	10	8	5	3
	M.Ed. GyGe	43	39	39	35	22	18
	M.Ed. SP (Emotionale u. soziale Entwicklung)	55	53	55	53	55	53
	M.Ed. SP (Lernen)	55	53	55	53	55	53
	LGG *)	41	28				
	Summe	1.383	1.158	1.187	1.014	572	476
Germanistik	Zwei-Fach-Bachelor	511	411	327	277	154	136
	Zwei-Fach-Master Kultur und Gesellschaft	52	45	40	34	29	26
	Germanistische Literaturwissen. M.A.	20	14	13	10	9	6
	Komparatistik/Vergl. Literatur- und Kulturwiss. M.A.	33	27	13	11	9	9
	B.Ed. BK	224	142	171	110	70	53
	B.Ed. GyGe	641	432	458	312	204	149
	B.Ed. G LB Sprachliche Grundbildung	687	576	591	499	275	240
	B.Ed. HRSGe	486	359	309	233	123	96
	B.Ed. SP LB Sprachliche Grundbildung	177	149	163	138	73	61
	M.Ed. BK	65	47	56	40	34	25
	M.Ed. GyGe	190	150	170	135	83	64
	M.Ed. G LB Sprachliche Grundbildung	226	198	201	178	101	91
	M.Ed. HRSGe	192	168	174	151	91	82
	M.Ed. SP LB Sprachliche Grundbildung	26	25	26	25	26	25
		LBK *)	39	21			
	LGG *)	152	106	1	1		
	LGS *)	7	6				
	LHR *)	16	11				
	Summe	3.744	2.887	2.713	2.154	1.281	1.063
Geschichte	M.A.	8	4				
	Kulturerbe M.A.	11	9	6	5	3	2
	Zwei-Fach-Bachelor (Geschichte)	198	91	130	60	62	31
	Zwei-Fach-Master Kultur und Gesellschaft	16	8	12	6	7	5
	B.Ed. GyGe	696	299	478	212	231	112
	B.Ed. HRSGe	346	173	185	92	60	32
	M.Ed. GyGe	117	60	96	52	53	25
	M.Ed. HRSGe	123	75	101	60	47	27
		LGG *)	188	86			
	LHR *)	28	19				
	Summe	1.731	824	1.008	487	463	234

*) Auslaufende Studiengänge.

1.24 Belegungen in den Lehreinheiten (Fallzahlen)

Lehreinheit	angestrebter Abschluss	WS 17/18				2017	
		gesamt	weibl.	in der RGZ	i.d. RGZ weibl.	im 1. FS	im 1. FS weibl.
Informatik	B.Sc.	886	124	557	97	229	52
	B.Sc. (Teilzeit)	42	10	31	10		
	M.Sc.	394	60	224	41	156	29
	M.Sc. (Teilzeit)	16	5	6	4		
	B.Ed. BK	45	13	39	11	25	8
	B.Ed. GyGe	72	10	56	10	32	5
	B.Ed. HRSGe	22	4	17	2	9	
	M. Ed. BK	5	1	5	1	3	1
	M.Ed. GyGe	11	3	10	3	5	1
	LGG *)	21	5				
	Summe	1.514	235	945	179	459	96
Kunst	Zwei-Fach-Bachelor (Kunst und Kunstvermittlung)	42	37	21	19	12	11
	B.Ed. BK	17	12	10	7	2	2
	B.Ed. GyGe	132	107	92	73	42	33
	B.Ed. G	34	34	26	26	10	10
	B.Ed. HRSGe	35	33	25	24	9	8
	B.Ed. SP	15	15	13	13	7	7
	M.Ed. BK	4	4	4	4		
	M.Ed. GyGe	61	57	57	53	24	24
	M.Ed. G	4	4	4	4	3	3
	M.Ed. HRSGe	16	16	15	15	6	6
	M.Ed. SP	1	1	1	1	1	1
	LBK *)	4	3				
	LGG *)	42	32				
	LGS *) (Kunst/Gestalten *)	2	2				
	LHR *)	2	2				
	Summe	411	359	268	239	116	105
Maschinenbau	B.Sc.	1.058	139	674	96	218	31
	M.Sc.	502	46	297	27	150	10
	Chemieingenieurwesen B.Sc.	136	27	103	23	41	13
	Chemieingenieurwesen M.Sc.	59	16	42	10	20	2
	Ing. Informatik B.Sc *)	3					
	Wirtschaftsingenieurwesen B.Sc.	940	178	570	120	210	42
	Wirtschaftsingenieurwesen M.Sc.	348	67	239	51	131	28
	B.Ed. BK	29	5	24	4	12	3
	M.Ed. BK	3	1	3	1	3	1
	M.Ed. BK Fertigungstechnik (Kleine Fachrichtung)	24	6	17	5	5	
	M.Ed. BK Maschinenbautechnik (Große Fachrichtung)	24	6	17	5	5	
	LBK *)	9	2				
	Summe	3.135	493	1.986	342	795	130

*) Auslaufende Studiengänge.

1.24 Belegungen in den Lehreinheiten (Fallzahlen)

Lehreinheit	angestrebter Abschluss	WS 17/18				2017	
		gesamt	weibl.	in der RGZ	i.d. RGZ weibl.	im 1. FS	im 1. FS weibl.
Mathematik	B.Sc.	201	78	135	59	68	33
	M.Sc.	36	9	22	5	10	4
	Technomathematik B.Sc.	28	7	22	6	12	2
	Technomathematik M.Sc.	13	6	8	4	5	3
	B.Ed. BK	88	41	75	34	53	25
	B.Ed. GyGe	298	109	231	82	125	41
	B.Ed. G LB Mathematische Grundbildung	687	576	591	499	275	240
	B.Ed. HRSGe	333	190	214	129	93	56
	B.Ed. SP LB Mathematische Grundbildung	171	133	161	128	62	44
	M.Ed. BK	9	6	8	5	3	2
	M.Ed. GyGe	57	37	50	33	29	19
	M.Ed. G LB Mathematische Grundbildung	226	198	201	178	101	91
	M.Ed. HRSGe	110	78	100	73	46	32
	M.Ed. SP LB Mathematische Grundbildung	29	28	29	28	29	28
	LBK *)	14	9				
	LGG *)	44	23				
LGS *)	7	3					
LHR *)	8	4					
	Summe	2.359	1.535	1.847	1.263	911	620
Medien- wissenschaften	Zwei-Fach-Bachelor (Medienwissenschaft)	152	124	98	82	36	31
	Zwei-Fach-Master Kultur und Gesellschaft (Medienwiss.)	25	20	20	16	12	11
	B.A.	236	159	167	121	58	40
	M.A.	106	71	56	40	39	25
	Summe	519	374	341	259	145	107
Musik	Populäre Musik und Medien B.A.	224	79	157	60	50	15
	Populäre Musik und Medien M.A.	58	26	33	12	16	5
	B.Ed. G	22	17	20	16	8	6
	B.Ed. HRSGe	39	16	27	12	8	3
	B.Ed. SP	10	5	8	4	3	2
	M.Ed. G	7	6	5	4	3	3
	M.Ed. HRSGe	9	8	8	8	3	3
	M.Ed. SP	1	1	1	1	1	1
LHR *)	2	1					
	Summe	372	159	259	117	92	38
Musikwissenschaft	Zwei-Fach-Bachelor (Musikwissenschaft)	66	40	35	21	16	11
	B.A.	10	7	1	1		
	M.A.	24	16	14	8	10	6
	Summe	100	63	50	30	26	17
Philosophie	Zwei-Fach-Bachelor (Philosophie)	269	157	191	112	115	72
	Zwei-Fach-Master Kultur und Gesellschaft (Philosophie)	14	9	14	9	6	5
	B.Ed. GyGe	329	171	247	139	133	73
	B.Ed. HRSGe	156	98	107	73	64	46
	M.Ed. GyGe	41	29	35	24	28	17
	M.Ed. HRSGe	53	36	51	36	30	21
	LGG *)	57	28				
LHR *)	8	6					
	Summe	927	534	645	393	376	234

*) Auslaufende Studiengänge.

1.24 Belegungen in den Lehreinheiten (Fallzahlen)

Lehreinheit	angestrebter Abschluss	WS 17/18				2017	
		gesamt	weibl.	in der RGZ	i.d. RGZ weibl.	im 1. FS	im 1. FS weibl.
Physik	B.Sc.	267	76	216	69	141	53
	M.Sc.	50	10	28	3	8	1
	Optoelectronics and Photonics M.Sc.	2		2		2	
	B.Ed. BK	19	7	16	7	11	4
	B.Ed. G LB Natur-/Gesellschaftswissenschaften (SU)	252	203	218	177	86	72
	B.Ed. GyGe	67	14	45	9	27	5
	B.Ed. HRSGe	59	22	43	16	18	7
	B.Ed. SP LB Natur-/Gesellschaftswissenschaften (SU)	166	130	156	126	53	44
	M.Ed. G LB Natur-/Gesellschaftswissenschaften (SU)	115	94	99	83	42	36
	M.Ed. GyGe	16	7	12	5	6	3
	M.Ed. HRSGe	10	4	10	4	2	
	M.Ed. SP LB Natur-/Gesellschaftswissenschaften (SU)	36	35	36	35	36	35
	LBK *)	3					
	LGG *)	8	4				
LGS *) (LB Naturwissenschaften)	3	2					
LHR *)	4	1					
	Summe	1.077	609	881	534	432	260
Romanistik	Europäische Studien/Etudes Europé. B.A.	15	13	12	11	3	3
	Zwei-Fach-Bachelor	87	71	40	33	31	28
	Zwei-Fach-Master Kultur und Gesellschaft	9	9	6	6	5	5
	B.Ed. BK (französisch)	15	11	8	8	9	8
	B.Ed. BK (spanisch)	55	38	37	23	14	10
	B.Ed. GyGe (französisch)	105	81	76	62	33	27
	B.Ed. GyGe (spanisch)	177	145	122	98	56	47
	B.Ed. HRSGe (französisch)	18	17	12	11	2	2
	B.Ed. HRSGe (spanisch)	20	19	9	8	6	6
	M.Ed. BK (französisch)	2	2	2	2	1	1
	M.Ed. BK (spanisch)	6	5	6	5	4	4
	M.Ed. GyGe (französisch)	50	44	45	39	28	26
	M.Ed. GyGe (spanisch)	66	55	57	49	35	29
	M.Ed. HRSGe (französisch)	11	10	10	9	5	4
	M.Ed. HRSGe (spanisch)	6	6	5	5	2	2
	LBK (französisch) *)	9	7				
	LBK (spanisch) *)	19	15				
LGG (französisch) *)	39	32					
LGG (spanisch) *)	53	38	1	1			
LHR (französisch) *)	3	3					
	Summe	765	621	448	370	234	202
Sportwissen- schaft	Angewandte Sportwissenschaften B.A.	405	197	297	163	90	49
	Sportökonomie B.Sc.	26	11	26	11	26	11
	Applied Neurosciences in Sports and Exercise M.Sc.	17	11	17	11	17	11
	Sport und Gesundheit M.A.	40	19	19	11		
	B.Ed. BK	91	27	66	18	26	9
	B.Ed. G	54	28	45	23	18	14
	B.Ed. GyGe	201	49	138	32	57	18
	B.Ed. HRSGe	101	26	45	10	11	3
	B.Ed. SP	18	11	17	10	8	2
	M.Ed. BK	26	9	23	6	14	4
	M.Ed. G	19	16	18	15	7	6
	M.Ed. GyGe	51	15	44	13	21	5
	M.Ed. HRSGe	45	21	41	20	19	6
	M.Ed. SP	2	2	2	2	2	2
	LBK *)	11	3				
	LGG *)	46	15				
	LGS *)	1					
LHR *)	5	1					
	Summe	1.159	461	798	345	316	140

*) Auslaufende Studiengänge.

1.24 Belegungen in den Lehreinheiten (Fallzahlen)

Lehreinheit	angestrebter Abschluss	WS 17/18				2017	
		gesamt	weibl.	in der RGZ	i.d. RGZ weibl.	im 1. FS	im 1. FS weibl.
Textilgestaltung	Zwei-Fach-Bachelor (Mode-Textil-Design)	160	155	116	112	57	55
	B.Ed. HRSGe	85	82	52	51	23	23
	M.Ed. HRSGe	59	59	52	52	29	29
	LHR *)	11	10				
	Summe	315	306	220	215	109	107
Theologie ev.	Zwei-Fach-Bachelor (Komparative Theologie d. Religionen)	112	73	81	51	37	24
	Zwei-Fach-Master Kultur und Gesellschaft (Theol. im Dialog)	10	3	6	2	1	1
	B.Ed. BK	68	47	42	30	22	13
	B.Ed. GyGe	103	59	71	40	35	19
	B.Ed. G	57	51	47	42	28	24
	B.Ed. HRSGe	98	78	65	57	31	26
	B.Ed. SP	37	35	35	33	21	19
	M.Ed. BK	13	11	12	10	4	4
	M.Ed. GyGe	16	14	14	12	8	7
	M.Ed. G	12	12	11	11	9	9
	M.Ed. HRSGe	38	32	36	31	18	15
	M.Ed. SP	6	6	6	6	6	6
	LBK *)	19	10				
	LGG *)	25	19				
LGS *)	3	2					
LHR *)	4	3					
	Summe	621	455	426	325	220	167
Theologie kath.	B.Ed. BK	64	41	42	27	13	10
	B.Ed. G	78	73	68	66	38	37
	B.Ed. GyGe	117	73	82	56	40	25
	B.Ed. HRSGe	110	80	69	52	36	27
	B.Ed. SP	30	27	28	25	12	9
	M.Ed. BK	15	10	14	9	10	6
	M.Ed. G	18	18	15	15	10	10
	M.Ed. GyGe	45	38	38	31	18	13
	M.Ed. HRSGe	41	34	39	32	22	17
	M.Ed. SP	6	5	6	5	6	5
	LBK *)	22	10				
	LGG *)	59	35				
LHR *)	9	7					
	Summe	614	451	401	318	205	159
Wirtschaftswissenschaften	Zwei-Fach-Master Kultur u. Gesellschaft (Anteilsfach Management)	1	1	1	1	1	1
	Wirtschaftswissenschaften B.Sc.	1.658	663	1.196	490	413	157
	International Business Studies B.Sc.	990	688	710	508	238	180
	Wirtschaftsinformatik B.Sc.	407	46	296	39	119	16
	Betriebswirtschaftslehre M.Sc.	388	223	235	135	131	74
	International Economics and Management M.Sc.	324	145	214	99	125	64
	International Business Studies M.Sc.	106	85	74	64	35	30
	Wirtschaftsinformatik M.Sc.	49	2	23		13	
	Management Information Systems M.Sc.	80	18	49	13	21	6
	Wirtschaftspädagogik M.Sc.	55	42	24	19	12	9
	B.Ed. BK	396	204	302	160	153	86
	M.Ed. BK	77	50	70	45	52	33
	Wirtschaftswissenschaften M.Ed. BK (Große Fachrichtung)	54	25	40	18	22	11
	Sektorales Management M.Ed. BK (Kleine Fachrichtung)	13	8	9	6	9	7
	Finanz- und Rechnungswesen, Steuern M.Ed. BK (Kleine Fachr.)	26	9	20	6	11	5
Produktion, Logistik, Absatz M.Ed. BK (Kleine Fachrichtung)	13	8	10	6	3	1	
Wirtschaftsinformatik M.Ed. BK (Kleine Fachrichtung)	2		1		1		
LBK *)	53	29					
	Summe	4.692	2.246	3.274	1.609	1.359	680
Gesamt		30.721	16.721	21.426	12.376	10.151	6.033

*) Auslaufende Studiengänge.

1.25 Austauschstudierende Incomings und Outgoings nach Ländern in den Studienjahren 2015 bis 2017

Land	Incoming						Outgoing					
	2015		2016		2017		2015		2016		2017	
	ges.	weibl.	ges.	weibl.	ges.	weibl.	ges.	weibl.	ges.	weibl.	ges.	weibl.
Albanien	1											
Algerien			2		1						12	5
Australien	2	1	3	3	1	1	5	4	7	2		
Belgien	1						3	3				
Bosnien und Herzegowina	10	3	2		1							
Brasilien	11	1	1		1				3	2	8	5
Chile							3	3			5	2
China	27	19	18	15	19	15	15	9	19	9	25	9
Dänemark							1	1				
Estland									1	1		
Finnland	7	2	9	2	8	4	17	10	19	5	34	16
Frankreich	24	18	33	18	25	13	45	36	44	29	19	14
Ghana												
Griechenland	1		1		1	1	6	1	2		4	
Großbritannien	7	5	10	8	10	6	21	16	20	16	16	14
Indien	5		3	1	3	1			2		2	
Iran												
Irland	2		2	2	4	3	5	3	6	4	6	5
Island												
Italien	19	10	17	10	17	11	2	1	4	3	2	1
Japan	15	6	27	16	17	12	22	13	21	9	21	8
Jordanien	1		2	1								
Kamerun									1	1	2	1
Kanada	2	2					4	2	2	2	3	3
Kolumbien	1						7	5	3	2	8	4
Korea			10	10	5	5	9	4	5	5	13	10
Kosovo	2	1										
Lettland							2		3	2	4	2
Litauen			1		1		1		2		2	1
Mexiko	2						2	1			1	
Moldawien	3	3	3	3								
Montenegro			2	2	1	1						
Niederlande	1	1	1				3	3	3	3	2	1
Norwegen	1				1	1	4	3	4	4	8	4
Oman					1							
Österreich							2	2	3	2	4	2
Polen	10	6	9	3	6	3	6	3	8	5	12	10
Portugal	2	1	4		1		4	4	3	1	3	1
Rumänien	18	17	12	9	8	6	1					
Russland	7	3	6	4	2	2	1		1		6	1
Saudi-Arabien					1							
Schweden							15	9	11	5	21	10
Serbien	7	1	2		1							
Slowakei	2	2									3	2
Slowenien					1		2		3			
Spanien	62	33	58	32	54	32	71	55	66	47	49	35
Südafrika					1	1			1		3	
Taiwan	3	3	8	8	6	6						
Tansania					3	2						
Togo			1									
Tschechische Republik	1		2	2	2	1			2		2	
Türkei	22	16	19	11	19	10	24	13	14	4	16	5
Tunesien			18	14	21	17			1	1	1	
Ungarn	7	3	2	2	4	3	2		1		1	
Uruguay	3,5		6	3	7	3	4	3	4	3	10	6
USA	24,5	14	22	6	21	8	38	23	41	25	40	18
Vietnam	1	1	6	6	7	7	2	2	4	2	3	1
Zypern							1	1	1		2	2
Gesamt	315	172	322	191	282	175	350	233	335	194	373	198

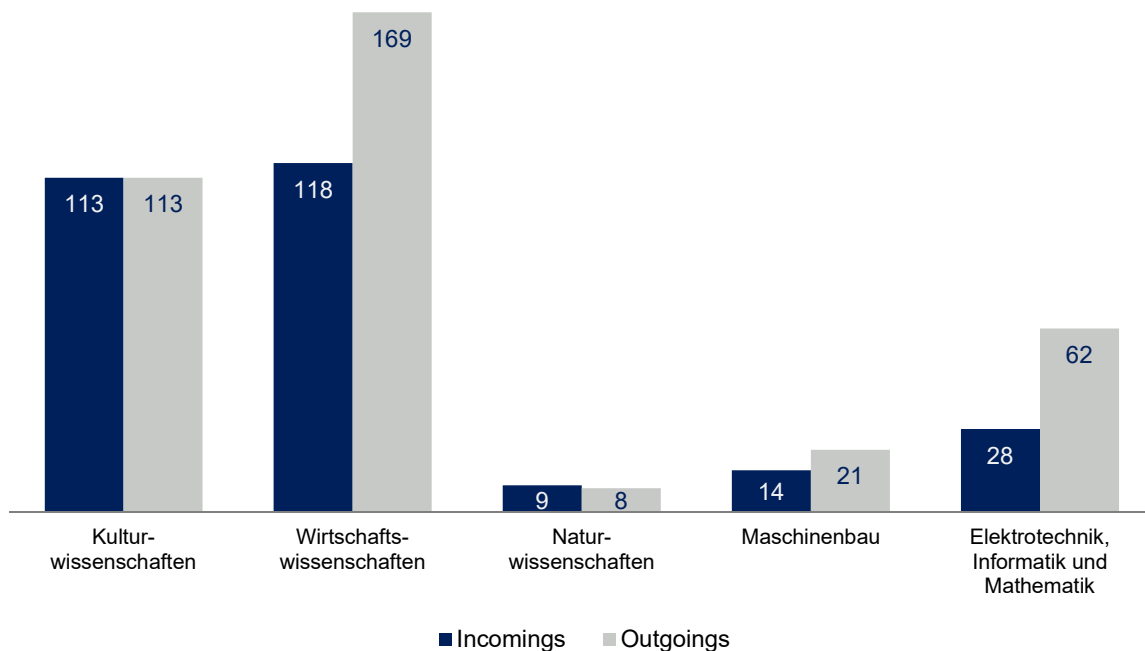
1.26 Austauschstudierende Incomings und Outgoings nach Fakultäten in den Studienjahren 2015 bis 2017

Incomings

Fakultät	2015		2016		2017	
	gesamt	weibl.	gesamt	weibl.	gesamt	weibl.
Kulturwissenschaften	85	70	134	100	113	86
Wirtschaftswissenschaften	140	83	133	79	118	75
Naturwissenschaften	13	6	10	1	9	2
Maschinenbau	14		13	3	14	2
Elektrotechnik, Informatik und Mathematik	63	13	32	8	28	10
Gesamt	315	172	322	191	282	175

Outgoings

Fakultät	2015		2016		2017	
	gesamt	weibl.	gesamt	weibl.	gesamt	weibl.
Kulturwissenschaften	127	101	104	70	113	76
Wirtschaftswissenschaften	174	120	184	114	169	98
Naturwissenschaften	6	4	7	5	8	5
Maschinenbau	27	4	22	2	21	2
Elektrotechnik, Informatik und Mathematik	16	4	18	3	62	17
Gesamt	350	233	335	194	373	198



1.27 Praktikum im Ausland

Lehramtsstudierende in den Studienjahren 2014 bis 2017

Land	2014		2015		2016		2017	
	gesamt	weiblich	gesamt	weiblich	gesamt	weiblich	gesamt	weiblich
Ägypten					1	1		
Afghanistan			1	1				
Afrika	3	3						
Argentinien	1		2	1	1		1	1
Australien	5	5	19	14	36	30	22	17
Belgien	1	1			3	2		
Benin							1	1
Bolivien			1	1			1	
Brasilien			1	1	1	1	1	1
Bulgarien					1	1		
Chile			2	2			2	2
China							1	1
Costa Rica			2	2			1	1
Ecuador			1	1			2	1
England	24	22	69	49	61	42	77	62
Finnland	1	1	3	1	4	1	6	5
Frankreich	9	7	13	11	16	15	26	22
Ghana			4	4	4	3	5	4
Griechenland					1	1	1	1
Honduras	1	1						
Indien	4	1	2	2	3	2	3	1
Indonesien					1	1		
Irland	7	6	15	13	15	14	12	11
Italien	1	1	2	2	2	2	2	2
Kamerun							1	
Kanada	2	2	1	1	5	5	8	8
Kenia							1	
Kolumbien			1	1			1	1
Kroatien			1					
Malta			6	4	8	7	4	3
Marokko					3	3		
Mexiko	3	2					2	2
Namibia			1				1	1
Neuseeland			4	3	9	5	9	5
Niederlande	1	1	1					
Nordirland					1	1		
Österreich			1				1	
Peru	1		3	3				
Portugal	1	1						
Rumänien	3	2	1		2	1	1	1
Schottland	1	1			1	1	4	2
Schweden	8	7	7	7	10	9	9	6
Schweiz					1	1		
Spanien	8	8	14	13	21	19	25	23
Sri Lanka	1	1						
Südafrika			12	10	3	2	12	9
Tansania			2	2	1	1	2	2
Thailand			1	1				
Trinidad und Tobago					1	1		
Türkei	2	2	7	6			5	5
Ungarn	1							
USA	9	8	29	21	44	38	43	40
Vietnam			1					
sonstige			5	4	2	2	2	1
Gesamt	98	83	235	181	262	212	295	242

1.28 Entwicklung Studium für Ältere in den Studienjahren 2009 bis 2017

Fachrichtung *)	2009	2010	2011	2012	2013	2014	2015	2016	2017
Allg. Literatur- und Sprachwissenschaften	5		1	1					
Anglistik/ Amerikanistik	5	5	6	2	4	3		1	1
Chemie							1	2	3
Elektrotechnik & Informationstechnik			2	5	5	6	6	6	11
Ernährungs-, Haushaltswissenschaften		1	1	2		1			
Erziehungswissenschaft		3	3	6	1	11	11	3	6
Germanistik	2	9	9	8	8	5	6	3	3
Geschichte	101	114	121	111	115	113	100	89	84
Informatik	1	1		7					4
Kunst	19	3	8	10	4	5	3	5	4
Maschinenbau	3	1	4	2	2	3	2	3	2
Mathematik		1	2	2	2	1			
Medienwissenschaften									6
Musik, Musikwissenschaft	2	5	2	3	1	2	2	1	2
Philosophie	23	11	18	19	21	16	21	15	14
Physik			2	2	2	2	2	2	3
Politikwissenschaft					2				
Psychologie	7	3	8	2	1				
Romanistik	9	2	3	4	1	4	4	4	2
Sozialwissenschaft	1	1	2	2					
Sport, Sportwissenschaft	5	5	8	4	4	2	2		
Sprach-, Kulturwissenschaften	28	14	3						
Textilgestaltung									1
Theologie evangelisch	12	3	9	12	8	6	4	3	4
Theologie katholisch	18	14	27	17	9	8	10	6	7
Wirtschafts- u. Gesellschaftslehre	1								
Wirtschaftswissenschaften	2	1	1	2	2			2	2
sonstige **)	22	9	1	1					
Gesamt	266	206	241	224	192	188	174	145	159

*) Die Studierenden im Studium für Ältere schreiben sich als Gasthörer in einer bestimmten Fachrichtung ein; sie können nicht direkt einer Lehreinheit zugeordnet werden, deshalb erfolgt hier eine Ausweisung nach den gewählten Fachrichtungen.

***) Studierende konnten nicht direkt einer Fachrichtung zugeordnet werden.



UNIVERSITÄT PADERBORN
Die Universität der Informationsgesellschaft

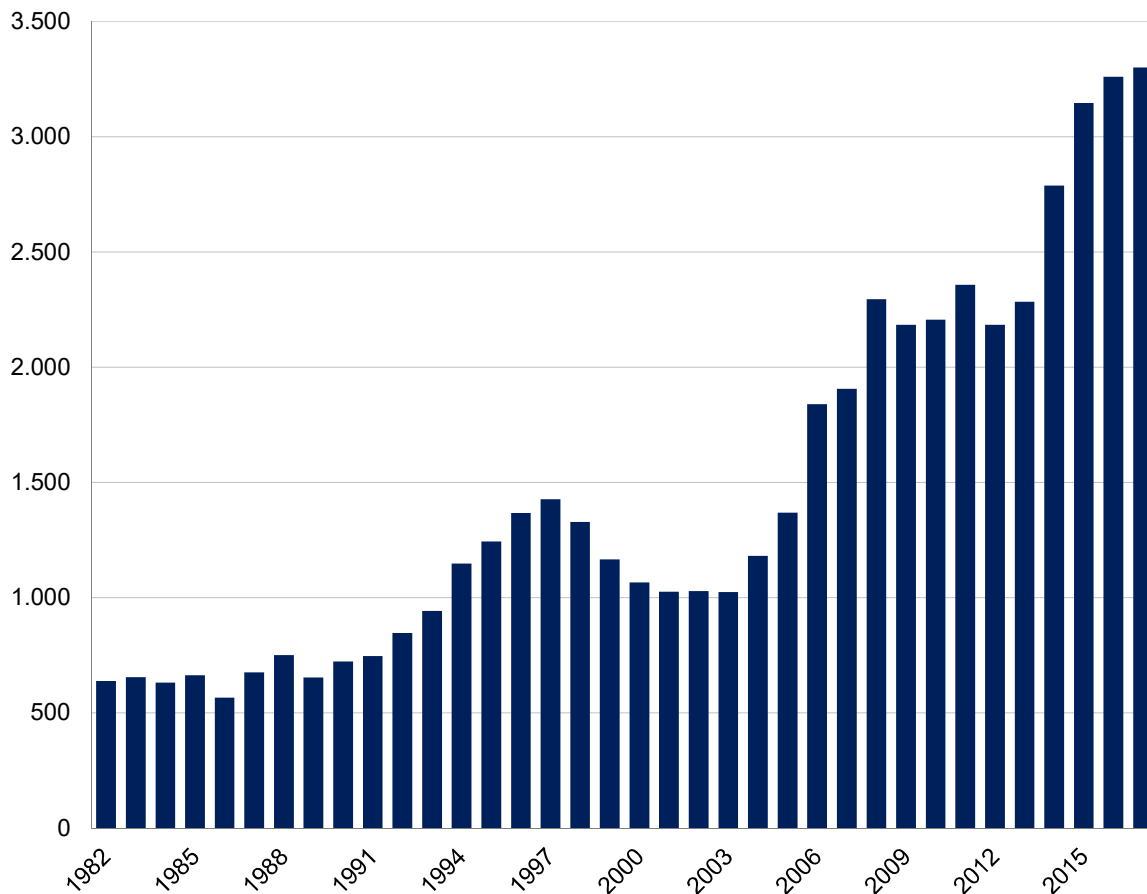
Studierenden- und Absolventenspiegel 2018

2. Absolventen/ Abschlüsse

2.1 Entwicklung der Absolventenzahlen (Kopfzahlen)

Jahr	Absolventen
1982	638
1983	655
1984	631
1985	663
1986	565
1987	676
1988	750
1989	653
1990	722
1991	746
1992	846
1993	942
1994	1.147
1995	1.244
1996	1.367
1997	1.427
1998	1.328
1999	1.165

Jahr	Absolventen
2000	1.065
2001	1.025
2002	1.028
2003	1.024
2004	1.181
2005	1.368
2006	1.839
2007	1.906
2008	2.294
2009	2.183
2010	2.205
2011	2.357
2012	2.184
2013	2.284
2014	2.787
2015	3.145
2016	3.259
2017	3.300

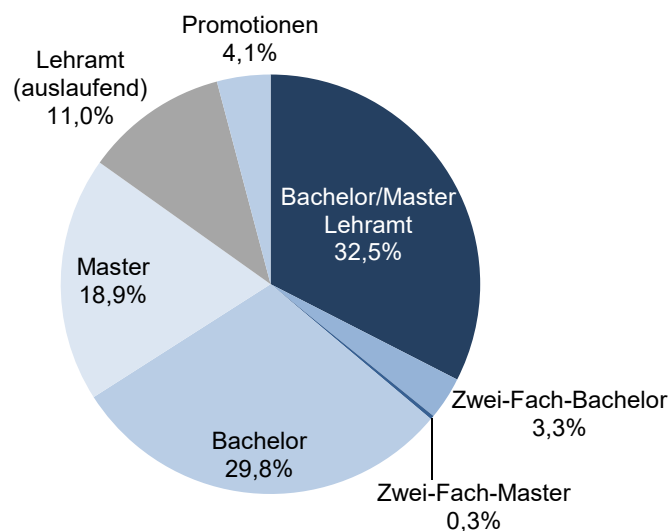


2.2 Entwicklung der Absolventenzahlen (Kopfzahlen) - nach Abschlussart

Ein Prüfungsjahr umfasst den Zeitraum vom 01.10. des vorhergehenden Jahres bis zum 30.09. des darauffolgenden Jahres. Prüfungsjahr 2017 = Wintersemester 2016/17 + Sommersemester 2017.

Abschlussart	Anzahl in den Prüfungsjahren								
	2015			2016			2017		
	ges.	weibl.	weibl. in %	ges.	weibl.	weibl. in %	ges.	weibl.	weibl. in %
Zwei-Fach-Bachelor	151	127	84,1	165	140	84,8	114	93	81,6
Zwei-Fach-Master							10	9	90,0
Bachelor	1.039	376	36,2	1.030	428	41,6	1.027	389	37,9
Master	617	199	32,3	640	207	32,3	651	224	34,4
Bachelor/Master	1.807	702	38,8	1.835	775	42,2	1.802	715	39,7
B.Ed. Grundschulen	83	71	85,5	94	86	91,5	100	88	88,0
B.Ed. Haupt-, Real-, Sek.- u. Gesamtsch.	184	144	78,3	223	170	76,2	226	175	77,4
B.Ed. Gymnasien u. Gesamtschulen	144	106	73,6	220	165	75,0	234	163	69,7
B.Ed. Berufskollegs	47	32	68,1	56	39	69,6	74	47	63,5
B.Ed. Sonderpädagogik							32	31	96,9
M.Ed. Grundschulen				17	15	88,2	84	75	89,3
M.Ed. Haupt-, Real-, Sek.- u. Gesamtsch.				54	39	72,2	187	152	81,3
M.Ed. Gymnasien u. Gesamtschulen				26	19	73,1	120	85	70,8
M.Ed. Berufskollegs	3	1	33,3	22	10	45,5	62	41	66,1
Bachelor/Master Lehramt	461	354	76,8	712	543	76,3	1.119	857	76,6
Summe Bachelor/Master	2.268	1.056	46,6	2.547	1.318	51,7	2.921	1.572	53,8
Lehramt (auslaufend)	868	676	77,9	712	527	74,0	379	258	68,1
Summe Lehramt	1.329	1.030	77,5	1.424	1.070	75,1	1.498	1.115	74,4
sonstige Studiengänge (auslaufend)	9	2	22,2						
Promotionen	157	41	26,1	138	43	31,2	142	53	37,3
Gesamt	3.302	1.775	53,8	3.397	1.888	55,6	3.442	1.883	54,7

Absolventen 2017



2.3 Durchschnittliche Fachstudiendauer (Kopfzahlen) - arithmetischer Mittelwert, Median, % in Regelstudienzeit

Angaben nur zu Studiengängen mit Einschreibemöglichkeiten zum Wintersemester 2017/18.

Bei Studiengängen mit Absolventenzahlen <5 werden keine Mittelwerte ausgewiesen.

Studienfach	Abschluss	RGZ ¹⁾	2015				2016				2017			
			ges.	arith. MW	Median	% in RGZ	ges.	arith. MW	Median	% in RGZ	ges.	arith. MW	Median	% in RGZ
Bachelor/Master														
Angewandte Sportwissensch.	- B.A.	6	34	8,6	8,0	17,7	53	7,8	7,0	28,3	53	7,5	7,0	32,1
Betriebswirtschaftslehre	- M.Sc.	4	65	5,8	5,0	4,62	70	5,8	5,5	7,1	82	6,2	6,0	6,1
Chemie	- B.Sc.	6	27	8,0	7,0	7,41	24	7,7	7,0	16,7	23	9,2	8,0	8,7
	- M.Sc.	4	23	6,0	6,0	13,0	19	5,6	5,0	5,3	12	5,9	5,5	33,3
Chemieingenieurwesen	- B.Sc.	6	10	8,0	8,0	10,0	17	8,6	8,0	5,9	15	7,9	7,0	0,0
	- M.Sc.	4									3			
Computer Engineering	- B.Sc.	6									3			
	- M.Sc.	4					2				7	6,7	7,0	0,0
Electrical Systems Engineering	- M.Sc.	4	11	6,2	6,0	9,1	28	6,5	6,0	0,0	39	7,7	7,0	0,0
Elektrotechnik	- B.Sc.	6	22	10,6	10,0	0,0	29	9,4	9,0	0,0	32	10,3	9,0	9,4
	- M.Sc.	4	15	6,7	7,0	13,3	35	6,7	6,0	8,6	17	6,8	6,0	11,8
English and American Studies	- M.A.	4	4				2				3			
Europ. Studien/Études Europ.	- B.A.	6	16	6,3	6,0	81,3	6	6,0	6,0	100,0	15	6,1	6,0	86,7
Germanistische Literaturwiss.	- M.A.	4	2				5	4,8	5,0	40,0	7	5,3	5,0	28,6
Informatik	- B.Sc.	6	92	10,2	9,0	2,2	47	11,4	9,0	2,1	79	10,4	9,0	1,3
	- M.Sc.	4	92	7,3	7,0	1,1	60	7,9	8,0	1,7	53	7,4	7,0	5,7
Informatik (Teilzeit)	- B.Sc.	12									4			
	- M.Sc.	8					1							
International Business Studies	- B.Sc.	6	205	7,5	7,0	23,4	212	7,8	8,0	17,9	189	7,9	7,0	7,9
	- M.Sc.	4	26	5,9	6,0	0,0	35	5,7	6,0	0,0	27	6,0	6,0	7,4
International Economics and M.	- M.Sc.	4	8	6,8	7,0	12,5	30	5,2	5,0	20,0	72	5,9	6,0	4,2
Komparatistik/Vergl. Liter.- u. KW	- M.A.	4	5	5,2	5,0	40,0	8	7,0	7,0	25,0	6	7,7	8,0	0,0
Kulturerbe	- M.A.	4					7	6,0	5,0	14,3	2			
Linguistik	- B.A.	6	28	7,3	7,0	42,9	38	7,2	7,0	23,7	25	8,9	8,0	12,0
	- M.A.	4	18	7,4	7,5	16,7	7	7,0	6,0	28,6	9	5,9	7,0	33,3
Management Information Syst.	- M.Sc.	4	28	6,0	6,0	3,6	13	5,9	6,0	15,4	13	5,2	5,0	23,1
Maschinenbau	- B.Sc.	6	112	8,8	9,0	7,1	122	9,2	9,0	0,0	108	9,3	9,0	0,0
	- M.Sc.	4	147	5,8	5,0	19,7	123	6,0	6,0	13,0	128	5,9	6,0	20,3
Mathematik	- B.Sc.	6	19	8,8	7,0	0,0	10	9,5	8,5	10,0	19	8,3	7,0	5,3
	- M.Sc.	4	8	5,3	5,0	25,0	8	5,5	5,0	25,0	13	5,6	6,0	7,7

¹⁾ Regelstudienzeit gemäß Prüfungsordnung.

2.3 Durchschnittliche Fachstudiendauer (Kopffzahlen) - arithmetischer Mittelwert, Median, % in Regelstudienzeit

Studienfach	Abschluss	RGZ ¹⁾	2015				2016				2017			
			ges.	arith. MW	Median	% in RGZ	ges.	arith. MW	Median	% in RGZ	ges.	arith. MW	Median	% in RGZ
Bachelor/Master														
Medienwissenschaften	- B.A.	6	20	7,2	7,0	25,0	31	7,7	7,0	32,3	38	8,6	8,0	15,8
	- M.A.	4	14	5,8	5,0	21,4	25	6,4	6,0	16,0	18	6,8	7,0	5,6
Musikwissenschaft	- B.A.	6	2				4				1			
	- M.A.	4	3								3			
Physik	- B.Sc.	6	16	7,1	7,0	37,5	21	7,8	7,0	42,9	4			
	- M.Sc.	4	9	4,7	4,0	55,6	6	5,8	5,5	33,3	8	4,8	5,0	37,5
Populäre Musik und Medien	- B.A.	6	42	8,4	8,0	16,7	29	8,8	8,0	10,3	36	8,9	8,0	5,6
	- M.A.	4	4				8	6,5	6,5	12,5	4			
Technomathematik	- B.Sc.	6	4				5	7,4	7,0	20,0	8	8,4	8,0	0,0
	- M.Sc.	4	2								3			
Wirtschaftsinformatik	- B.Sc.	6	29	8,9	9,0	6,9	35	9,3	9,0	0,0	28	9,6	9,0	3,6
	- M.Sc.	4	16	6,8	6,0	0,0	9	6,7	6,0	0,0	16	6,4	6,0	6,3
Wirtschaftsingenieurw. (ET)	- B.Sc.	6	7	9,1	8,0	0,0	19	8,3	8,0	5,3	23	8,6	9,0	4,3
	- M.Sc.	4	2				12	6,3	6,0	8,3	2			
Wirtschaftsingenieurw. (MB)	- B.Sc.	6	111	9,0	9,0	2,7	104	9,4	9,0	3,8	114	9,2	9,0	3,5
	- M.Sc.	4	66	5,5	5,5	18,2	90	5,6	5,0	11,1	65	6,1	6,0	12,3
Wirtschaftspädagogik	- M.Sc.	4	21	6,1	6,0	4,8	19	6,0	6,0	5,3	21	6,8	7,0	0,0
Wirtschaftswissenschaften	- B.Sc.	6	225	7,8	8,0	18,2	214	8,2	8,0	10,7	202	8,4	8,0	13,4
Zwei-Fach-Bachelor d. Fak. KW	- B.A.	6	151	7,6	7,0	33,1	165	8,9	8,0	21,8	114	8,5	8,0	16,7
Zwei-Fach-Master Kultur u. Gesell.	- M.A.	4									10	5,0	5,0	30,0

Lehrämter														
Berufskollegs	B.Ed. BK	6	47	6,6	7,0	48,9	56	7,0	7,0	35,7	74	8,1	8,0	20,3
	M.Ed. BK	4	3				22	4,1	4,0	81,8	62	4,5	4,0	61,3
Grundschulen	B.Ed. G	6	83	6,3	6,0	66,3	94	6,5	6,0	52,1	100	6,9	7,0	27,0
	M.Ed. G	4					17	4,2	4,0	82,4	84	4,5	4,0	51,2
Gymnasien u. Gesamtschulen	B.Ed. GyGe	6	144	7,0	7,0	34,0	220	7,6	8,0	18,6	234	7,8	8,0	19,2
	M.Ed. GyGe	4					26	3,9	4,0	100,0	120	4,3	4,0	63,3
Haupt-, Real-, Sek.- u. Gesamtsch.	B.Ed. HRSGe	6	184	6,5	7,0	41,8	223	7,1	7,0	28,7	226	7,7	8,0	28,8
	M.Ed. HRSGe	4					54	4,0	4,0	90,7	187	4,3	4,0	67,4
sonderpädagogische Förderung	B.Ed. SP	6									32	5,4	6,0	96,9

¹⁾ Regelstudienzeit gemäß Prüfungsordnung.

2.4 Abschlussprüfungen nach Lehreinheiten (Fallzahlen)

Bei der Zählung der Abschlüsse werden beim Zwei-Fach-Bachelor/Master-Studiengang sowie bei den Lehramtsstudiengängen die erfolgreichen Abschlussprüfungen in sämtlichen Studienfächern dargestellt.

Lehreinheit	Abschluss	Prüfungsjahr 2016			Prüfungsjahr 2017				
		ges.	weibl.	w in %	WS 16/17	SS 2017	ges.	weibl.	w in %
Anglistik/ Amerikanistik	Zwei-Fach-Bachelor	56	47	83,9	11	22	33	29	87,9
	Zwei-Fach-Master Kultur u. Gesellschaft				3	1	4	4	100,0
	Linguistik B.A.	38	32	84,2	18	7	25	16	64,0
	Linguistik M.A.	7	7	100,0	4	5	9	7	77,8
	English and American Studies M.A.	2	1	50,0	1	2	3	2	66,7
	B.Ed. BK	16	7	43,8	10	8	18	13	72,2
	B.Ed. G	25	25	100,0	10	11	21	19	90,5
	B.Ed. GyGe	71	50	70,4	38	34	72	50	69,4
	B.Ed. HRSGe	49	43	87,8	29	25	54	41	75,9
	B.Ed. SP					3	3	3	100,0
	M.Ed. BK	3	2	66,7	5	6	11	11	100,0
	M.Ed. G	10	10	100,0	7	14	21	21	100,0
	M.Ed. GyGe	6	6	100,0	11	19	30	21	70,0
	M.Ed. HRSGe	4	4	100,0	25	23	48	41	85,4
	LBK *)	14	12	85,7	7	8	15	7	46,7
	LGG *)	81	57	70,4	33	33	66	52	78,8
	LGS *)	28	26	92,9	4	5	9	6	66,7
	LHR *)	75	59	78,7	17	12	29	18	62,1
LA S I/II *)				1		1	1	100,0	
	Summe	485	388	80,0	234	238	472	362	76,7
Chemie	B.Sc.	24	8	33,3	13	10	23	13	56,5
	M.Sc.	19	4	21,1	8	4	12	5	41,7
	B.Ed. BK				2		2	2	100,0
	B.Ed. GyGe	4	4	100,0	7	2	9	3	33,3
	B.Ed. HRSGe	4	2	50,0	4	4	8	6	75,0
	M.Ed. GyGe				2	3	5	5	100,0
	M.Ed. HRSGe	1	1	100,0	2	1	3	2	66,7
	LGG *)	5	4	80,0	2	2	4	3	75,0
	LHR *)	9	6	66,7	1	1	2	1	50,0
	Summe	66	29	43,9	41	27	68	40	58,8
Elektrotechnik & Informations- technik	B.Sc.	29	2	6,9	21	11	32	3	9,4
	M.Sc.	35	4	11,4	7	10	17	3	17,6
	Electrical Systems Engineering M.Sc.	28	8	28,6	23	16	39	3	7,7
	Computer Engineering B.Sc.				2	1	3	1	33,3
	Computer Engineering M.Sc.	2			3	4	7		
	Wirtschaftsingenieurwesen B.Sc.	19	3	15,8	9	14	23	6	26,1
	Wirtschaftsingenieurwesen M.Sc.	12	2	16,7		2	2		
	Ingenieurinformatik B.Sc. *)	5			4	2	6		
	Ingenieurinformatik M.Sc. *)	7			6		6		
	Summe	137	19	13,9	75	60	135	16	11,9
Ernährung, Konsum u. Gesundheit	B.Ed. HRSGe	30	28	93,3	13	16	29	29	100,0
	M.Ed. BK (Ernährungs- u. Hauswirtschaftswiss.)					5	5	3	60,0
	M.Ed. BK (Lebensmitteltechnik)					5	5	3	60,0
	M.Ed. HRSGe	9	8	88,9	20	17	37	35	94,6
	LGS (LB Gesellschaftswissenschaften) *)	34	27	79,4	8	3	11	8	72,7
	LHR *)	38	34	89,5	14	7	21	14	66,7
	Summe	111	97	87,4	55	53	108	92	85,2

*) Auslaufende Studiengänge.

2.4 Abschlussprüfungen nach Lehreinheiten (Fallzahlen)

Lehreinheit	Abschluss	Prüfungsjahr 2016			Prüfungsjahr 2017				
		ges.	weibl.	w in %	WS 16/17	SS 2017	ges.	weibl.	w in %
Erziehungswissenschaft	Zwei-Fach-Bachelor	24	24	100,0	3	15	18	17	94,4
	Zwei-Fach-Master Kultur u. Gesellschaft				2	1	3	3	100,0
	B.Ed. BK	8	8	100,0	2	4	6	4	66,7
	B.Ed. GyGe	21	20	95,2	9	12	21	18	85,7
	B.Ed. SP (Emotionale u. soziale Entwicklung)					32	32	31	96,9
	B.Ed. SP (Lernen)					32	32	31	96,9
	M.Ed. BK	1	1	100,0	1	6	7	7	100,0
	M.Ed. GyGe	3	3	100,0	4	4	8	8	100,0
	LGG *)	40	34	85,0	5	3	8	7	87,5
	Summe	97	90	92,8	26	109	135	126	93,3
Germanistik	Zwei-Fach-Bachelor	91	75	82,4	32	46	78	65	83,3
	Zwei-Fach-Master Kultur u. Gesellschaft				4	5	9	8	88,9
	Germanistische Literaturwissenschaft M.A.	5	4	80,0	2	5	7	7	100,0
	Komparatistik/Vergl. Literatur- u. Kulturw. M.A.	8	7	87,5	3	3	6	6	100,0
	B.Ed. BK	27	22	81,5	18	15	33	23	69,7
	B.Ed. G LB Sprachliche Grundbildung	94	86	91,5	56	44	100	88	88,0
	B.Ed. GyGe	102	80	78,4	52	41	93	74	79,6
	B.Ed. HRSGe	106	86	81,1	48	51	99	86	86,9
	B.Ed. SP LB Sprachliche Grundbildung					19	19	18	94,7
	M.Ed. BK	2	2	100,0	12	8	20	18	90,0
	M.Ed. G LB Sprachliche Grundbildung	17	15	88,2	32	52	84	75	89,3
	M.Ed. GyGe	13	10	76,9	19	36	55	41	74,5
	M.Ed. HRSGe	33	26	78,8	34	52	86	75	87,2
	LBK *)	16	11	68,8	9	4	13	7	53,8
	LGG *)	114	94	82,5	42	30	72	53	73,6
	LGS *)	25	18	72,0	5	3	8	5	62,5
LHR *)	112	94	83,9	24	15	39	23	59,0	
	Summe	765	630	82,4	392	429	821	672	81,9
Geschichte	Zwei-Fach-Bachelor	21	13	61,9	8	10	18	9	50,0
	Zwei-Fach-Master Kultur u. Gesellschaft				1		1		
	Kulturerbe M.A.	7	6	85,7	1	1	2	2	100,0
	B.Ed. GyGe	47	27	57,4	37	32	69	38	55,1
	B.Ed. HRSGe	65	37	56,9	26	35	61	34	55,7
	M.Ed. GyGe	12	8	66,7	9	25	34	17	50,0
	M.Ed. HRSGe	15	5	33,3	32	29	61	42	68,9
	LGG *)	76	49	64,5	30	25	55	30	54,5
	LHR *)	92	48	52,2	25	19	44	22	50,0
	Summe	335	193	57,6	169	176	345	194	56,2
Informatik	B.Sc.	47	3	6,4	36	43	79	5	6,3
	B.Sc. (Teilzeit)				1	3	4	1	25,0
	M.Sc.	60	6	10,0	18	35	53	10	18,9
	M.Sc. (Teilzeit)	1							
	B.Ed. BK				3	1	4	1	25,0
	B.Ed. GyGe	6	2	33,3	1	3	4	1	25,0
	M.Ed. BK	1							
	M.Ed. GyGe	1	1	100,0	1		1		
	M.Ed. HRSGe				1		1	1	100,0
	LGG *)	7			2		2	1	50,0
	Summe	123	12	9,8	63	85	148	20	13,5

*) Auslaufende Studiengänge.

2.4 Abschlussprüfungen nach Lehreinheiten (Fallzahlen)

Lehreinheit	Abschluss	Prüfungsjahr 2016			Prüfungsjahr 2017				
		ges.	weibl.	w in %	WS 16/17	SS 2017	ges.	weibl.	w in %
Kunst	Zwei-Fach-Bachelor (Kunst und Kunstvermittlung)	2	2	100,0	3	1	4	3	75,0
	B.Ed. BK	3	3	100,0	1		1		
	B.Ed. G	1	1	100,0	1	2	3	3	100,0
	B.Ed. GyGe	32	28	87,5	17	6	23	22	95,7
	B.Ed. HRSGe	10	10	100,0	3	3	6	6	100,0
	B.Ed. SP					1	1	1	100,0
	M.Ed. BK	1	1	100,0	1		1	1	100,0
	M.Ed. G				1	1	2	2	100,0
	M.Ed. GyGe				5	7	12	12	100,0
	M.Ed. HRSGe	1	1	100,0	2	4	6	6	100,0
	LBK *)	1	1	100,0					
	LGG *)	36	34	94,4	10	7	17	15	88,2
	LGS (Kunst/Gestalten) *)	4	3	75,0					
	LHR *)	11	10	90,9	3		3	3	100,0
	Summe	102	94	92,2	47	32	79	74	93,7
Maschinenbau	B.Sc.	122	18	14,8	50	58	108	8	7,4
	M.Sc.	122	14	11,5	65	63	128	14	10,9
	Berufsbildung M.Sc. *)	1	1	100,0					
	Chemieingenieurwesen B.Sc.	17	4	23,5	7	8	15	1	6,7
	Chemieingenieurwesen M.Sc.				1	2	3		
	Ingenieurinformatik B.Sc. *)	4			2		2		
	Ingenieurinformatik M.Sc. *)	1							
	Wirtschaftsingenieurwesen B.Sc.	104	17	16,3	57	57	114	20	17,5
	Wirtschaftsingenieurwesen M.Sc.	90	10	11,1	35	30	65	10	15,4
	B.Ed. BK	1			1		1		
	M.Ed. BK				1		1		
	M.Ed. BK Maschinenbautechnik (Große Fachrichtung)	4	1	25,0	1	1	2		
	M.Ed. BK Fertigungstechnik (Kleine Fachrichtung)	3	1	33,3	1	1	2		
	LBK *)	3	1	33,3	1	1	2	1	50,0
	Summe	472	67	14,2	222	221	443	54	12,2
Mathematik	B.Sc.	10	1	10,0	12	7	19	6	31,6
	M.Sc.	8	3	37,5	2	11	13	5	38,5
	Technomathematik B.Sc.	5	2	40,0	5	3	8	4	50,0
	Technomathematik M.Sc.					3	3	1	33,3
	B.Ed. BK	4	4	100,0	4	1	5	2	40,0
	B.Ed. G LB Mathematische Grundbildung	94	86	91,5	56	44	100	88	88,0
	B.Ed. GyGe	23	16	69,6	11	17	28	18	64,3
	B.Ed. HRSGe	52	37	71,2	28	23	51	37	72,5
	B.Ed. SP LB Mathematische Grundbildung					13	13	13	100,0
	M.Ed. BK	2			3	2	5	2	40,0
	M.Ed. G LB Mathematische Grundbildung	17	15	88,2	32	52	84	75	89,3
	M.Ed. GyGe	5	3	60,0	9	5	14	12	85,7
	M.Ed. HRSGe	14	9	64,3	27	16	43	34	79,1
	LBK *)	4	2	50,0	1		1		
	LGG *)	24	12	50,0	7	2	9	5	55,6
	LGS *)	69	56	81,2	18	9	27	23	85,2
LHR *)	35	20	57,1	15	6	21	12	57,1	
	Summe	366	266	72,7	230	214	444	337	75,9

*) Auslaufende Studiengänge.

2.4 Abschlussprüfungen nach Lehreinheiten (Fallzahlen)

Lehreinheit	Abschluss	Prüfungsjahr 2016			Prüfungsjahr 2017				
		ges.	weibl.	w in %	WS 16/17	SS 2017	ges.	weibl.	w in %
Medien- wissenschaften	Zwei-Fach-Bachelor	63	56	88,9	13	11	24	17	70,8
	Zwei-Fach-Master Kultur u. Gesellschaft					2	2	2	100,0
	B.A.	31	20	64,5	19	19	38	24	63,2
	M.A.	25	21	84,0	9	9	18	13	72,2
	Summe	119	97	81,5	41	41	82	56	68,3
Musik	Populäre Musik und Medien B.A.	29	10	34,5	22	14	36	11	30,6
	Populäre Musik und Medien M.A.	8	5	62,5	3	1	4	1	25,0
	B.Ed. G				4	1	5	4	80,0
	B.Ed. HRSGe	8	5	62,5	4	1	5	5	100,0
	M.Ed. G					3	3	1	33,3
	M.Ed. HRSGe	4	3	75,0	1	2	3	3	100,0
	LGG *)	16	11	68,8	3	1	4	3	75,0
	LGS *)				1		1	1	100,0
	LHR *)	5	3	60,0	3	1	4	2	50,0
	Summe	70	37	52,9	41	24	65	31	47,7
Musik- wissenschaft	Zwei-Fach-Bachelor	6	5	83,3	1	5	6	5	83,3
	B.A.	4	3	75,0	1		1		
	M.A.				1	2	3	3	100,0
	Summe	10	8	80,0	3	7	10	8	80,0
Philosophie	Zwei-Fach-Bachelor	25	19	76,0	6	9	15	12	80,0
	Zwei-Fach-Master Kultur u. Gesellschaft					1	1	1	100,0
	B.Ed. GyGe	15	13	86,7	17	9	26	17	65,4
	B.Ed. HRSGe	22	15	68,2	14	14	28	22	78,6
	M.Ed. GyGe	4	3	75,0	6	12	18	15	83,3
	M.Ed. HRSGe	3	2	66,7	2	4	6	4	66,7
	LGG *)	40	25	62,5	16	13	29	21	72,4
	LHR *)	16	12	75,0	4	3	7	5	71,4
	Summe	125	89	71,2	65	65	130	97	74,6
Physik	B.Sc.	21	2	9,5	3	1	4	1	25,0
	M.Sc.	6			4	4	8	1	12,5
	B.Ed. G LB Natur- u. Gesellschaftswissenschaften	53	46	86,8	25	20	45	38	84,4
	B.Ed. GyGe	7	3	42,9	1	5	6	3	50,0
	B.Ed. HRSGe	10	5	50,0	2		2		
	B.Ed. SP LB Natur- u. Gesellschaftswissenschaften					19	19	19	100,0
	M.Ed. G LB Natur- u. Gesellschaftswissenschaften	3	1	33,3	16	19	35	30	85,7
	M.Ed. GyGe	1			4	1	5	3	60,0
	M.Ed. HRSGe	2	1	50,0	2	3	5	1	20,0
	LGG *)	8	2	25,0	2	1	3		
	LGS (LB Naturwissenschaften) *)	16	13	81,3	7	3	10	9	90,0
	LHR *)	8	1	12,5	2	1	3	1	33,3
	Summe	135	74	54,8	68	77	145	106	73,1

*) Auslaufende Studiengänge.

2.4 Abschlussprüfungen nach Lehreinheiten (Fallzahlen)

Lehreinheit	Abschluss	Prüfungsjahr 2016			Prüfungsjahr 2017					
		ges.	weibl.	w in %	WS 16/17	SS 2017	ges.	weibl.	w in %	
Romanistik	Zwei-Fach-Bachelor	13	13	100,0	3	3	6	5	83,3	
	Europäische Studien/Études Européennes B.A.	6	6	100,0	2	13	15	15	100,0	
	B.Ed. BK (französisch)	2	2	100,0		1	1	1	100,0	
	B.Ed. BK (spanisch)	4	4	100,0	2	3	5	5	100,0	
	B.Ed. GyGe (französisch)	21	18	85,7	9	17	26	24	92,3	
	B.Ed. GyGe (spanisch)	35	31	88,6	15	16	31	26	83,9	
	B.Ed. HRSGe (französisch)	6	6	100,0	2	3	5	4	80,0	
	B.Ed. HRSGe (spanisch)	1	1	100,0	1	1	2	2	100,0	
	M.Ed. BK (französisch)	2	1	50,0						
	M.Ed. BK (spanisch)				1	1	2	2	100,0	
	M.Ed. GyGe (französisch)	1	1	100,0	4	4	8	7	87,5	
	M.Ed. GyGe (spanisch)	1	1	100,0	6	7	13	10	76,9	
	M.Ed. HRSGe (französisch)	1	1	100,0	1	2	3	3	100,0	
	LBK (spanisch) *)	4	3	75,0	2	4	6	6	100,0	
	LGG (französisch) *)	12	11	91,7	4	12	16	15	93,8	
	LGG (spanisch) *)	27	23	85,2	17	6	23	18	78,3	
	LHR (französisch) *)	9	9	100,0	3	3	6	6	100,0	
	LA S I/II (spanisch) *)				1		1	1	100,0	
		Summe	145	131	90,3	73	96	169	150	88,8
	Sportwissenschaft	Angewandte Sportwissenschaft B.A.	53	26	49,1	26	27	53	27	50,9
Sport und Gesundheit M.A.		11	6	54,5	7	5	12	8	66,7	
B.Ed. BK		9	3	33,3	5	6	11	3	27,3	
B.Ed. G		8	7	87,5	8	1	9	7	77,8	
B.Ed. GyGe		23	9	39,1	13	11	24	7	29,2	
B.Ed. HRSGe		22	12	54,5	14	11	25	8	32,0	
B.Ed. SP						1	1	1	100,0	
M.Ed. BK		2				7	7	3	42,9	
M.Ed. G					2	2	4	3	75,0	
M.Ed. GyGe		3	1	33,3	12	7	19	5	26,3	
M.Ed. HRSGe		4	2	50,0	10	7	17	6	35,3	
LBK *)		3	2	66,7	4	1	5	1	20,0	
LGG *)		33	15	45,5	11	5	16	4	25,0	
LGS *)		8	4	50,0	2	2	4	3	75,0	
LHR *)		27	13	48,1	4	1	5	4	80,0	
	Summe	206	100	48,5	118	94	212	90	42,5	
Textilgestaltung	Zwei-Fach-Bachelor (Mode-Textil-Design)	18	18	100,0	11	7	18	18	100,0	
	B.Ed. HRSGe	22	22	100,0	17	15	32	32	100,0	
	M.Ed. HRSGe	5	5	100,0	9	15	24	24	100,0	
	LHR *)	34	34	100,0	7	5	12	12	100,0	
	Summe	79	79	100,0	44	42	86	86	100,0	

*) Auslaufende Studiengänge.

2.4 Abschlussprüfungen nach Lehreinheiten (Fallzahlen)

Lehreinheit	Abschluss	Prüfungsjahr 2016			Prüfungsjahr 2017					
		ges.	weibl.	w in %	WS 16/17	SS 2017	ges.	weibl.	w in %	
Theologie ev.	Zwei-Fach-Bachelor (Komp. Theologie d. Religionen)	11	8	72,7	5	3	8	6	75,0	
	B.Ed. BK	9	6	66,7	2	4	6	5	83,3	
	B.Ed. G	3	3	100,0	5	3	8	8	100,0	
	B.Ed. GyGe	7	5	71,4	5	4	9	8	88,9	
	B.Ed. HRSGe	16	13	81,3	11	14	25	23	92,0	
	B.Ed. SP					4	4	4	100,0	
	M.Ed. BK	2	1	50,0	2	3	5	4	80,0	
	M.Ed. G					4	4	4	100,0	
	M.Ed. GyGe	1				4	4	4	100,0	
	M.Ed. HRSGe	3	2	66,7	2	5	7	7	100,0	
	LBK *)	6	2	33,3	3	3	6	5	83,3	
	LGG *)	5	4	80,0	3	3	6	6	100,0	
	LGS *)	6	4	66,7						
	LHR *)	16	14	87,5	6	2	8	5	62,5	
	Summe	85	62	72,9	44	56	100	89	89,0	
Theologie kath.	B.Ed. BK	4	2	50,0	5	6	11	7	63,6	
	B.Ed. G	3	3	100,0	3	5	8	8	100,0	
	B.Ed. GyGe	23	21	91,3	11	9	20	14	70,0	
	B.Ed. HRSGe	23	18	78,3	10	10	20	15	75,0	
	B.Ed. SP					4	4	3	75,0	
	M.Ed. BK	2	2	100,0		2	2	2	100,0	
	M.Ed. G	4	4	100,0	6	9	15	14	93,3	
	M.Ed. GyGe				6	8	14	10	71,4	
	M.Ed. HRSGe	5	5	100,0	12	12	24	20	83,3	
	LBK *)	5	4	80,0	4	1	5	2	40,0	
	LGG *)	28	23	82,1	14	14	28	21	75,0	
	LGS *)	14	13	92,9	2	1	3	3	100,0	
	LHR *)	24	16	66,7	6	7	13	12	92,3	
	Summe	135	111	82,2	79	88	167	131	78,4	
Wirtschafts- wissenschaften	Wirtschaftswissenschaften B.Sc.	214	105	49,1	82	120	202	80	39,6	
	International Business Studies B.Sc.	212	165	77,8	99	90	189	144	76,2	
	Wirtschaftsinformatik B.Sc.	35	1	2,9	10	18	28	3	10,7	
	Betriebswirtschaftslehre M.Sc.	70	39	55,7	45	37	82	43	52,4	
	International Economics and Management M.Sc.	30	12	40,0	31	41	72	41	56,9	
	International Business Studies M.Sc.	35	29	82,9	16	11	27	23	85,2	
	Wirtschaftsinformatik M.Sc.	9	1	11,1	7	9	16	1	6,3	
	Management Information Systems M.Sc.	13	2	15,4	8	5	13	2	15,4	
	Wirtschaftspädagogik M.Sc.	19	14	73,7	12	9	21	13	61,9	
	B.Ed. BK	25	17	68,0	15	29	44	28	63,6	
	M.Ed. BK	9	3	33,3	10	15	25	16	64,0	
	M.Ed. BK Wirtschaftswissenschaften (Große Fachr.)	4	2	50,0	8	4	12	5	41,7	
	M.Ed. BK Sektorales Management (Kl. Fachr.)				1	2	3	1	33,3	
	M.Ed. BK Produktion, Logistik, Absatz (Kl. Fachr.)	1	1	100,0	3	1	4	2	50,0	
	M.Ed. BK Finanz- u. Rechnungswesen (Kl. Fachr.)	3	1	33,3	3	1	4	2	50,0	
	M.Ed. BK Wirtschaftsinformatik (Kl. Fachr.)				1		1			
	LBK *)	28	19	67,9	9	5	14	5	35,7	
	Summe	707	411	58,1	360	397	757	409	54,0	
Gesamt		4.875	3.084	63,3	2.490	2.631	5.121	3.240	63,3	

*) Auslaufende Studiengänge.

2.5 Entwicklung der Promotionen

Ein Prüfungsjahr umfasst den Zeitraum vom 01.10. des vorhergehenden Jahres bis zum 30.09. des darauffolgenden Jahres. Prüfungsjahr 2017 = Wintersemester 2016/17 + Sommersemester 2017.

Anzahl in den Prüfungsjahren										
Lehreinheit/Fakultät	2013		2014		2015		2016		2017	
	ges.	weibl.	ges.	weibl.	ges.	weibl.	ges.	weibl.	ges.	weibl.
Allgem. Literaturwissenschaft	4	1	5		4	2	1		1	1
Amerikanistik			1	1						
Anglistik	4	3	1	1	2	2	2	2	3	1
Erziehungswissenschaft	5	3	3	3	7	6	12	9	6	3
Geographie			1							
Germanistik	3	3	2		2	2	1	1	7	7
Geschichte	1	1	3	1	2	1	5	2	4	2
Kunst	3	3	1	1	1		2	2	4	2
Medienwissenschaft	3	2	3	1	1	1	1	1	5	3
Musik	1	1	1						1	1
Musikwissenschaft	2	1			3	1	2	2	2	1
Philosophie			1	1	4	2	2	1	1	1
Romanistik							1	1		
Theologie ev.					3	1	3		1	1
Theologie kath.	2	2			1	1			2	
Kulturwissenschaften	28	20	22	9	30	19	32	21	37	23
Wirtschaftswissenschaften	19	7	22	9	26	8	19	7	13	5
Chemie	9	4	7	3	6	2	13	5	8	4
Ernährung, Konsum u. Gesundheit			5	3	2	1	2	2	3	3
Physik	6	1	9	1	8	1	4		7	4
Sportwissenschaft	3	3	3	1	4	2	1		4	1
Naturwissenschaften	18	8	24	8	20	6	20	7	22	12
Maschinenbau	21	2	32	5	28	2	41	5	39	8
Elektrotechnik & Informationstechnik	8		12	1	15		9		7	
Informatik	19	3	13	1	35	5	15	3	14	3
Mathematik	8	2	6	2	3	1	2		10	2
Elektrotechnik, Informatik u. Mathematik	35	5	31	4	53	6	26	3	31	5
Gesamt	121	42	131	35	157	41	138	43	142	53

2.6 Entwicklung der Habilitationen und Juniorprofessuren*

Anzahl in den Kalenderjahren										
Lehreinheit/Fakultät	2013		2014		2015		2016		2017	
	ges.	weibl.	ges.	weibl.	ges.	weibl.	ges.	weibl.	ges.	weibl.
Anglistik					1	1				
Erziehungswissenschaft							1	1	1	
Germanistik			1	1			2	2	2	
Geschichte	1				1	1				
Kunst	1	1					1	1		
Medienwissenschaft							1			
Musikwissenschaft							1	1		
Philosophie									1	1
Romanistik							1	1		
Theologie katholisch							1			
Kulturwissenschaften	2	1	1	1	2	2	8	6	4	1
Wirtschaftswissenschaften					1	1			1	
Chemie	1									1
Physik	1				1					
Sportwissenschaft	1						1	1		
Naturwissenschaften	3				1		1	1	1	
Elektrotechnik & Informationstechnik	1	1								
Informatik	2		1							
Mathematik	1	1			3					1
Elektrotechnik, Informatik u. Mathematik	4	2	1		3				1	
Gesamt	9	3	2	1	7	3	9	7	7	1

* Positive Zwischenevaluationen.

Studierenden- und Absolventenspiegel 2018

3. Definitionen und Abkürzungen

3.1 Definitionen der Hochschulstatistik

Die nachstehend aufgeführten Definitionen beziehen sich auf die in der vorliegenden Broschüre erfassten Daten. Sie sollen der besseren Verständlichkeit bestimmter Daten dienen und erheben keinen Anspruch auf Allgemeingültigkeit. Die im Rahmen des Studierenden- und Absolventenspiegels ausgewiesenen Daten werden, sofern im Einzelfall nichts anderes angegeben ist, auf der Ebene der Lehreinheit, als kleinste organisatorische Einheit, ausgewiesen. Eine weitere Differenzierung nach Fächern bzw. Fachgebieten erfolgt nicht. Aus Gründen der Lesbarkeit wird in den Tabellen oftmals nur die männliche Wortform verwendet. In diesen Fällen sind sowohl weibliche als auch männliche Personen gemeint.

Abschlüsse

Bei der Zählung der Abschlüsse werden beim Zwei-Fach-Bachelor- und Zwei-Fach-Master-Studiengang sowie bei den Lehramtsstudiengängen die erfolgreichen Abschlussprüfungen in sämtlichen Studienfächern dargestellt. Die Absolventen im Zwei-Fach-Bachelor-Studiengang z.B. werden zweimal berücksichtigt. Es handelt sich somit um Fachfälle (Fallzahlen).

Absolventen

Bei der Zählung der Absolventen werden der Zwei-Fach-Bachelor- und Zwei-Fach-Master-Studiengang sowie die Lehramtsstudiengänge wie die übrigen Abschlussarten nur einmal erfasst. Es werden somit Personen (Kopfzahlen) erfasst.

Belegungen/Fallzahlen

siehe Studienfall

Beurlaubte

Beurlaubte sind Studierende, die aufgrund eines Antrags auf Beurlaubung ihr Fachstudium bei Fortbestehen der Einschreibung für ein oder mehrere Semester unterbrochen haben.

Bildungsausländer

Ausländische Studierende, die ihre Studienberechtigung im Ausland erworben haben.

Bildungsinländer

Ausländische Studierende mit inländischer Studienberechtigung.

Erstsemester

Studierende, die im 1. Semester eines Studiengangs (= 1. Studiengangssemester) bzw. 1. Semester eines Studienfachs (= 1. Fachsemester) als Haupthörende immatrikuliert sind; eingeschlossen sind die Studiengangswechsler (bei Studiengangsstatistiken) bzw. Studienfachwechsler (bei Statistiken über die Fächer), denen keine vorangegangenen Studienleistungen anerkannt wurden.

Exmatrikulierte

Exmatrikulierte sind Personen, die nicht mehr an der Universität Paderborn eingeschrieben sind (Absolventen, Hochschulwechsler, Studienabbrecher und -unterbrecher).

Fächerkombinationen

Im Zwei-Fach-Bachelor- und Zwei-Fach-Master-Studiengang sowie für die Lehramtsstudiengänge werden die von den Studierenden gewählten Fächerkombinationen dargestellt. Hier werden die Studierenden im ersten und höheren Studiengang (ohne Beurlaubte) ausgewiesen.

Fachsemester

Fachsemester sind Semester, in denen Studierende in einem bestimmten Studiengang immatrikuliert sind, einschl. evtl. aus einem anderen Studiengang oder -fach angerechneter Semester. Urlaubssemester werden nicht mitgerechnet.

Fallzahlen/Belegungen

siehe Studienfall/Abschlüsse

Herkunft

Die Herkunft wird aufgrund des ersten Wohnsitzes der Studierenden ermittelt. Studierende ohne ersten Wohnsitz in Deutschland wurden unabhängig von dem Kriterium Nationalität dem Ausland zugeordnet.

Hochschulsemester

Als Hochschulsemester werden alle Semester bezeichnet, in denen Studierende an einer oder mehreren Hochschulen im Bundesgebiet immatrikuliert sind bzw. waren.

Kopfzahlen

Siehe Studierende/Absolventen

Lehramtsstudium – Bachelor of Education / Master of Education

Die Lehramtsstudiengänge wurden zum Wintersemester 2011/12 auf eine konsekutive Studienstruktur umgestellt. Die für alle Lehrämter zu erwerbenden Studienabschlüsse sind nach 6 Semestern der Bachelor of Education (B.Ed.) sowie nach weiteren 4 Semestern der Master of Education (M.Ed.). Die Regelstudienzeit aller Lehramtsstudiengänge beträgt somit 10 Semester.

Alle Studiengänge beinhalten die Studienanteile fachwissenschaftliche Studien, fachdidaktische Studien, Bildungswissenschaften, Deutsch als Zweitsprache und Praxisphasen.

Es müssen mindestens zwei Unterrichtsfächer gewählt werden.

Lehreinheiten

Eine Lehreinheit ist eine für die Behandlung von Fragen im Zusammenhang mit Ausbildungskapazitäten gebildete Einheit. Grundvoraussetzung für die Bildung einer Lehreinheit ist das Vorhandensein eines zugeordneten Studiengangs. Ein Studiengang wird der Lehreinheit zugeordnet, die für den betrachteten Studiengang die meisten Lehrveranstaltungsstunden anbietet. Im Interesse der Vereinheitlichung von statistischen Abgrenzungen wird die Lehreinheit auch für die Darstellung anderer Zusammenhänge herangezogen.

Nebenhörer (Zweithörer)

Nebenhörer sind Studierende, die bereits an einer anderen Hochschule immatrikuliert sind. Sie können unter bestimmten Voraussetzungen im Status des Nebenhörers einzelne Lehrveranstaltungen an einer anderen Hochschule besuchen und dort ggf. sogar Prüfungsleistungen erbringen.

Neueinschreibungen (Neuimmatrikulierte)

Neuimmatrikulierte sind Erstimmatrikulierte (Studienanfänger, d.h. Studierende im 1. Hochschulsemester), Zugänge von anderen Hochschulen (Hochschulwechsler), Zugänge nach abgeschlossenem Studium, aber ohne Studiengangwechsler.

Prüfungsjahr

Ein Prüfungsjahr umfasst das im vorherigen Jahr gestartete Wintersemester und das darauffolgende Sommersemester (Bsp.: Prüfungsjahr 2017 = 01.10.2016 – 30.09.2017).

Regelstudienzeit

Vorgabe für den zeitlichen Gesamtumfang der von den Studierenden erwarteten Studien- und Prüfungsleistungen in einem Studiengang.

Studienfach

Ein Studienfach ist ein auf ein Studienziel bezogenes, abgrenzbares, ggf. im Hinblick auf das Studienziel interdisziplinär zusammengesetztes wissenschaftliches oder künstlerisches Gebiet, in dem ein Abschluss möglich ist.

Die Gliederung der Studienfächer wird von der amtlichen Statistik vorgegeben.

Studienfall

In der studienfallbezogenen Betrachtung (sog. **Fallzahlen/Belegungen**) werden Studierende im ersten Studiengang und allen weiteren Studiengängen (ohne Beurlaubte) entsprechend der Zahl der Fächer, in die sie eingeschrieben sind, gezählt (z. B. ein Studierender im Studiengang B.Ed. GyGe, der die Fächer Mathematik und Englisch gewählt hat, wird in jedem dieser Fächer einmal berücksichtigt).

Studienfallbezogene Statistiken geben damit Auskunft über die Belastung der Fächer.

Studiengang

Ein Studiengang wird bestimmt durch die Kombination von Studienfach und angestrebter Abschlussprüfung und durch eine Prüfungs- und Studienordnung geregelt. Ein Studiengang kann das Studium mehrerer Fächer erfordern (wie z. B. bei Lehrämtern). Als Studiengang gelten auch Studien zum Zwecke der Promotion.

Studienjahr

Ein Studienjahr umfasst das Sommersemester und das darauffolgende Wintersemester (Bsp.: Studienjahr 2017 = 01.04.2017 – 31.03.2018).

Studierende

Studierende sind ordnungsgemäß in einem Fachstudium immatrikulierte (eingeschriebene) Personen einschließlich der Beurlaubten und Zweithörer, aber ohne Gasthörer. Studierende werden als Personen einmal gezählt (sog. Personenzählung/Kopfzahl).

Studium für Ältere

Das Studium für Ältere eröffnet Menschen im mittleren und höheren Lebensalter die Möglichkeit zu einer qualifizierten Weiterbildung durch die Teilnahme an den regulären Lehrveranstaltungen der Universität Paderborn. Die Teilnahme am Studium für Ältere ist nicht an einen bestimmten Schulabschluss wie das Abitur oder ähnliches gebunden. Eine Altersbegrenzung gibt die Universität Paderborn nicht vor.

3.2 Abkürzungen

abs.	absolut
B.A.	Bachelor of Arts
BK	Lehramt an Berufskollegs
B.Ed. BK	Bachelor of Education – Lehramt an Berufskollegs
B.Ed. G	Bachelor of Education – Lehramt an Grundschulen
B.Ed. GyGe	Bachelor of Education – Lehramt an Gymnasien und Gesamtschulen
B.Ed. HRSGe	Bachelor of Education – Lehramt an Haupt-, Real-, Sekundar- u. Gesamtschulen
B.Ed. SP	Bachelor of Education – Lehramt für sonderpädagogische Förderung
B.Sc.	Bachelor of Science
ET	Elektrotechnik
EW	Erziehungswissenschaft
FS	Fachsemester
G	Lehramt an Grundschulen
ges.	gesamt
GyGe	Lehramt an Gymnasien und Gesamtschulen
HRSGe	Lehramt an Haupt-, Real-, Sekundar- und Gesamtschulen
LA P / LP	Lehramt für die Primarstufe (auslaufend)
LA S I / LS1	Lehramt für die Sekundarstufe I (auslaufend)
LA S II / LS2	Lehramt für die Sekundarstufe II (auslaufend)
LA S II b.F. / LS2b	Lehramt für die Sekundarstufe II berufliche Fachrichtung (auslaufend)
LB	Lernbereich
LBK	Lehramt Berufskollegs (auslaufend)
LGG	Lehramt Gymnasien / Gesamtschulen (auslaufend)
LGS	Lehramt Grundschule (auslaufend)
LHR	Lehramt Haupt-, Real- und Gesamtschule (auslaufend)
m	männlich
M.A.	Master of Arts
M.Ed. BK	Master of Education – Lehramt an Berufskollegs
M.Ed. G	Master of Education – Lehramt an Grundschulen
M.Ed. GyGe	Master of Education – Lehramt an Gymnasien und Gesamtschulen
M.Ed. HRSGe	Master of Education – Lehramt an Haupt-, Real-, Sekundar- u. Gesamtschulen
M.Ed. SP	Master of Education – Lehramt für sonderpädagogische Förderung
M.Sc.	Master of Science
MB	Maschinenbau
RGZ	Regelstudienzeit
PR	Promotion
SP	Lehramt für sonderpädagogische Förderung
SS	Sommersemester
SU	Sachunterricht
w	weiblich
WS	Wintersemester
ZFB	Zwei-Fach-Bachelor
ZFM	Zwei-Fach-Master

www.uni-paderborn.de