



UNIVERSITÄT  
PADERBORN

ZAHLENSPIEGEL  
STUDIERENDE und ABSCHLÜSSE  
2023



### Impressum

Herausgeber	Universität Paderborn Die Vizepräsidentin für Wirtschafts- und Personalverwaltung
Redaktion	Dezernat 1.3
Umschlagsdesign	Dezernat 1.3
Internet	<a href="https://www.uni-paderborn.de/zv/1-3/statistiken-studierende-absolventinnen">https://www.uni-paderborn.de/zv/1-3/statistiken-studierende-absolventinnen</a>
Erscheinungsdatum	September 2023



**UNIVERSITÄT  
PADERBORN**

**Zahlenspiegel  
Studierende und Abschlüsse  
2023**

# Inhaltsverzeichnis

## 1. Studierende/Studium

1.1	Studienangebot an der Universität Paderborn	4
1.2	Entwicklung der Studierendenzahlen	7
1.3	Entwicklung der Erstsemester	8
1.4	Entwicklung 1. Hochschulsemester	9
1.5	Entwicklung der Studierendenzahlen nach Geschlecht	10
1.6	Entwicklung der Studierendenzahlen nach angestrebter Abschlussprüfung	11
1.7	Studierende gesamt – Deutsche und Ausländer*innen	12
1.8	Staatsangehörigkeit der ausländischen Studierenden	13
1.9	Herkunft der Studierenden	14
1.10	Hochschulzugangsberechtigung	15
1.11	Fakultätsstatistik	16
1.12	Altersstruktur der Studierenden	17
1.13	Fächerkombinationen in den Lehramtsstudiengängen - B.Ed. G/M.Ed. G	18
1.14	Fächerkombinationen in den Lehramtsstudiengängen - B.Ed. SP/M.Ed. SP	18
1.15	Fächerkombinationen in den Lehramtsstudiengängen - B.Ed. HRSGe	19
1.16	Fächerkombinationen in den Lehramtsstudiengängen - M.Ed. HRSGe	20
1.17	Fächerkombinationen in den Lehramtsstudiengängen - B.Ed. GyGe	21
1.18	Fächerkombinationen in den Lehramtsstudiengängen - M.Ed. GyGe	22
1.19	Fächerkombinationen in den Lehramtsstudiengängen - B.Ed. BK	23
1.20	Fächerkombinationen in den Lehramtsstudiengängen - M.Ed. BK	24
1.21	Affine Fächerkombinationen in den Lehramtsstudiengängen - M.Ed. BK	25
1.22	Fächerkombinationen im Zwei-Fach-Bachelor in der Fakultät für Kulturwissenschaften	26
1.23	Fächerkombinationen im Zwei-Fach-Master in der Fakultät für Kulturwissenschaften	27
1.24	Belegungen in den Lehreinheiten	28
1.25	Austauschstudierende - Incomings und Outgoings nach Ländern	34
1.26	Austauschstudierende - Incomings und Outgoings nach Fakultäten	35
1.27	Praktikum im Ausland für Lehramtsstudierende	36

## 2. Absolvent\*innen/Abschlüsse

2.1	Entwicklung der Absolvent*innenzahlen	38
2.2	Entwicklung der Absolvent*innenzahlen nach Abschlussart	39
2.3	Durchschnittliche Fachstudiendauer der Absolvent*innen	40
2.4	Abschlussprüfungen nach Lehreinheiten	42
2.5	Entwicklung der Promotionen	48
2.6	Entwicklung der Habilitationen und Juniorprofessuren	49

## 3. Definitionen und Abkürzungen

3.1	Definitionen der Hochschulstatistik	51
3.2	Abkürzungen	54



**UNIVERSITÄT  
PADERBORN**

Zahlenspiegel Studierende und Abschlüsse 2023

# **1. Studierende/ Studium**

# 1.1 Studienangebot an der Universität Paderborn: Einschreibungen in das erste Fachsemester zum Wintersemester 2022/23

Lehreinheit Studiengang	Abschlussmöglichkeiten							Lehramt an Berufskolleg s. M.Ed. <sup>1)</sup>
	Bachelor	Master	Bachelor Lehramt (B.Ed.) Master Lehramt (M.Ed.)					
			BK	GyGe	HRS Ge	G	SP	
<b>Anglistik/Amerikanistik</b>								
Digital Humanities		■ <sup>3)</sup>						
English and American Literary and Cultural Studies		■						
Englischsprachige Literatur und Kultur	■ <sup>2)</sup>	■ <sup>3)</sup>						
Englische Sprachwissenschaft	■ <sup>2)</sup>	■ <sup>3)</sup>						
Englisch			■	■	■	■	■	
Linguistik	■							
Linguistik: Sprachdynamik		■						
<b>Chemie</b>								
Chemie	■	■	■	■	■			
Materials Science		■						
Materialwissenschaften	■							
<b>Elektrotechnik und Informationstechnik</b>								
Computer Engineering	■	■						
Electrical Systems Engineering		■						
Elektrotechnik	■	■	■					■ <sup>4)</sup>
Wirtschaftsingenieurwesen (Studienrichtung ET) <sup>5)</sup>	■	■						
<b>Ernährung, Konsum und Gesundheit</b>								
Ernährungs- und Hauswirtschaftswissenschaft <sup>6)</sup>			■					
Ernährungs- und Hauswirtschaftswissenschaft			■ <sup>15)</sup>					
Ernährungslehre				■				
Hauswirtschaft					■			
Lebensmitteltechnik <sup>6)</sup>			■					
<b>Erziehungswissenschaft</b>								
Erziehungswissenschaft	■ <sup>2)</sup>	■ <sup>3)</sup>						
Förderschwerpunkt Emotionale und soziale Entwicklung							■	
Förderschwerpunkt Lernen							■	
Geschlechterstudien/Gender Studies		■ <sup>3)</sup>						
Pädagogik (Unterrichtsfach)			■	■				
Psychologie			■ <sup>16)</sup>	■ <sup>16)</sup>				
Sozialpädagogik			■ <sup>15)</sup>					
Soziologie: Gesellschaftliche Transformationen und Kulturtechniken		■ <sup>3)</sup>						
<b>Germanistik</b>								
Deutsch			■	■	■			
Deutschsprachige Literaturen	■ <sup>2)</sup>	■ <sup>3)</sup>						
Förderschwerpunkt Sprache							■ <sup>15)</sup>	
Germanistische Sprachwissenschaft	■ <sup>2)</sup>	■ <sup>3)</sup>						
Germanistische Literaturwissenschaft		■						
Komparatistik/Vergleichende Literatur- und Kulturwissenschaft	■ <sup>2)</sup>	■						
Sprachliche Grundbildung						■	■	
<b>Geschichte</b>								
Geschichte	■ <sup>2)</sup>	■ <sup>3)</sup>		■	■			
Kulturerbe		■						
Kulturen der europäischen Vormoderne		■ <sup>3)</sup>						

# 1.1 Studienangebot an der Universität Paderborn: Einschreibungen in das erste Fachsemester zum Wintersemester 2022/23

Lehreinheit Studiengang	Abschlussmöglichkeiten							
	Bachelor	Master	Bachelor Lehramt (B.Ed.) Master Lehramt (M.Ed.)					Lehramt an Berufskolleg s. M.Ed. <sup>1)</sup>
			BK	GyGe	HRS Ge	G	SP	
<b>Informatik</b>								
Informatik	■	■	■	■	■			
<b>Kunst</b>								
Kunst <sup>7)</sup>			■	■	■	■	■	
Kunst und Kunstvermittlung	■ <sup>2)</sup>							
<b>Maschinenbau</b>								
Chemieingenieurwesen	■	■						
Maschinenbautechnik			■					■ <sup>8)</sup>
Maschinenbau <sup>9)</sup>	■	■						
Wirtschaftsingenieurwesen (Studienrichtung MB) <sup>5)</sup>	■	■						
<b>Mathematik</b>								
Mathematik	■	■	■	■	■			
Mathematische Grundbildung						■	■	
Technomathematik	■	■						
<b>Medienwissenschaften</b>								
Medienwissenschaften	■ <sup>2)</sup>	■ <sup>3)</sup>						
Medienwissenschaften	■	■						
<b>Musik/ Musikwissenschaft</b>								
Musik <sup>7)</sup>				■ <sup>10)</sup>	■	■	■	
Musikwissenschaft	■ <sup>2)</sup>	■ <sup>3)</sup>						
Musikwissenschaft	■	■						
Populäre Musik und Medien	■	■						
<b>Philosophie</b>								
Philosophie	■ <sup>2)</sup>	■ <sup>3)</sup>						
Philosophie/Praktische Philosophie	■ <sup>11)</sup>			■				
Praktische Philosophie			■		■			
<b>Physik</b>								
LB Natur- und Gesellschaftswissenschaften						■	■	
Optoelectronics and Photonics		■						
Physik	■	■	■	■	■			
<b>Romanistik</b>								
Europäische Studien/Études Européennes	■ <sup>12)</sup>							
Französisch			■	■	■			
PopMediaCulture		■						
Romanistik (Französisch)	■ <sup>2)</sup>	■ <sup>3)</sup> <sup>13)</sup>						
Spanisch			■	■	■			
Romanistik (Spanisch)	■ <sup>2)</sup>	■ <sup>3)</sup> <sup>13)</sup>						
<b>Sportwissenschaft</b>								
Angewandte Sportwissenschaft	■							
Applied Neurosciences in Sports and Exercise		■						
Sport <sup>7)</sup>			■	■	■	■	■	

# 1.1 Studienangebot an der Universität Paderborn: Einschreibungen in das erste Fachsemester zum Wintersemester 2022/23

Lehreinheit Studiengang	Abschlussmöglichkeiten							Lehramt an Berufskolleg s. M.Ed. <sup>1)</sup>
	Bachelor	Master	Bachelor Lehramt (B.Ed.) Master Lehramt (M.Ed.)					
			BK	GyGe	HRS Ge	G	SP	
<b>Textil</b>								
Mode-Textil-Design-Studien	■ <sup>2)</sup>							
Textilgestaltung					■			
<b>Theologie evangelisch</b>								
Komparative Theologie der Religionen	■ <sup>2)</sup>							
Religionslehre evangelisch			■	■	■	■	■	
Theologien im Dialog		■ <sup>3)</sup>						
<b>Theologie islamisch</b>								
Religionslehre islamisch			■ <sup>15)</sup>	■ <sup>15)</sup>	■ <sup>15)</sup>	■ <sup>15)</sup>		
<b>Theologie katholisch</b>								
Religionslehre katholisch			■	■	■	■	■	
<b>Wirtschaftswissenschaften</b>								
Betriebswirtschaftslehre		■						
International Business Studies	■	■						
International Economics and Management		■						
Management	■ <sup>2)</sup>	■ <sup>3)</sup>						
Management		■						
Management Information Systems		■						
Sportökonomie	■							
Taxation, Accounting and Finance		■						
Wirtschaft (Erweiterungsfach)				■				
Wirtschaftsinformatik	■	■						
Wirtschaftspädagogik		■						■ <sup>14)</sup>
Wirtschaftswissenschaften	■		■					

<sup>1)</sup> Große berufliche Fachrichtung in Verbindung mit einer Kleinen beruflichen Fachrichtung (Kombinationsbindung).

<sup>2)</sup> Zwei-Fach-Bachelor-Studiengang in der Fakultät Kulturwissenschaften.

<sup>3)</sup> Zwei-Fach-Master-Studiengang Kultur und Gesellschaft in der Fakultät Kulturwissenschaften.

<sup>4)</sup> In Verbindung mit Automatisierungstechnik oder Informationstechnik (Kleine berufliche Fachrichtung).

<sup>5)</sup> Kann mit den Schwerpunkten Elektrotechnik und Maschinenbau studiert werden.

<sup>6)</sup> Bachelor-Studium an der Technischen Hochschule Ostwestfalen-Lippe in Lemgo. Kombinationsbindung.

<sup>7)</sup> Vor Beginn des Studiums muss eine Eignungsprüfung abgelegt werden.

<sup>8)</sup> In Verbindung mit Fertigungstechnik (Kleine berufliche Fachrichtung).

<sup>9)</sup> Auch in Kooperation mit der Qingdao University of Science and Technology in China.

<sup>10)</sup> Studium an der Hochschule für Musik in Detmold.

<sup>11)</sup> Kooperation mit der Theologischen Fakultät Paderborn.

<sup>12)</sup> Gemeinsamer Bachelorstudiengang mit der Universität Le Mans, Frankreich.

<sup>13)</sup> Kombination nicht möglich.

<sup>14)</sup> In Verbindung mit Wirtschaftsinformatik oder Sektorales Management oder Produktion, Logistik, Absatz oder Finanz- und Rechnungswesen (Kleine berufliche Fachrichtung).

<sup>15)</sup> Voraussichtlicher Beginn des MA-Studiengangs: WS 2023/24.

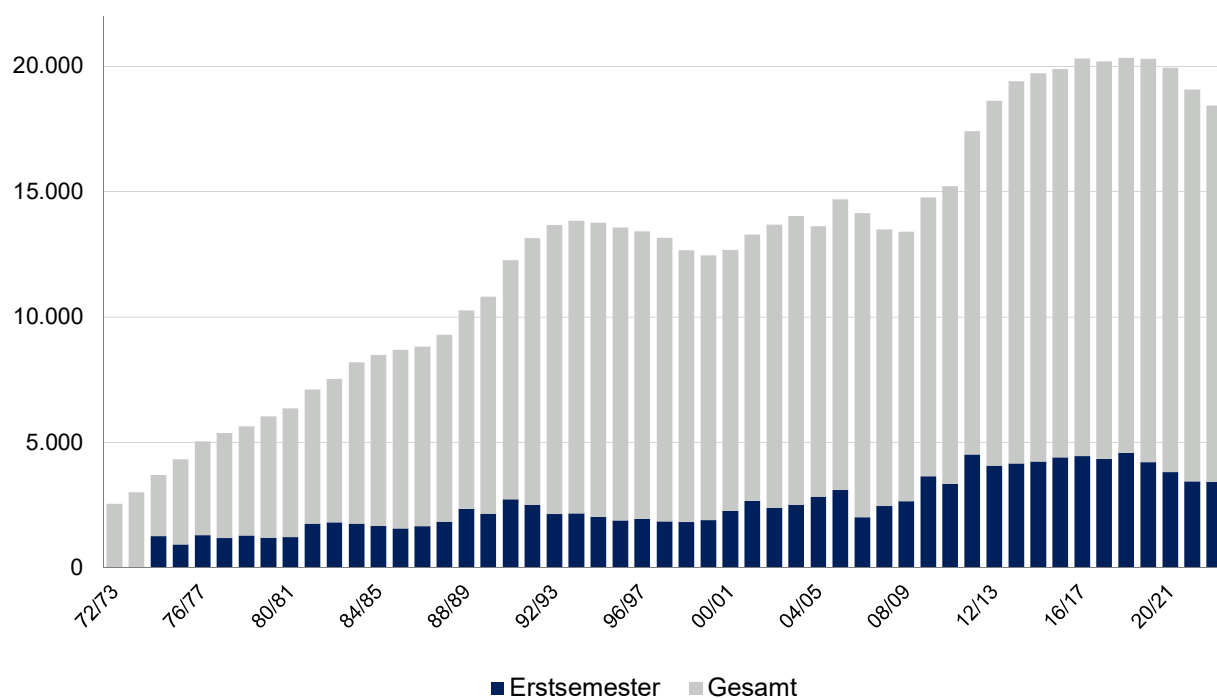
<sup>16)</sup> Voraussichtlicher Beginn des MA-Studiengangs: WS 2025/26.



## 1.2 Entwicklung der Studierendenzahlen (Kopfzahlen)

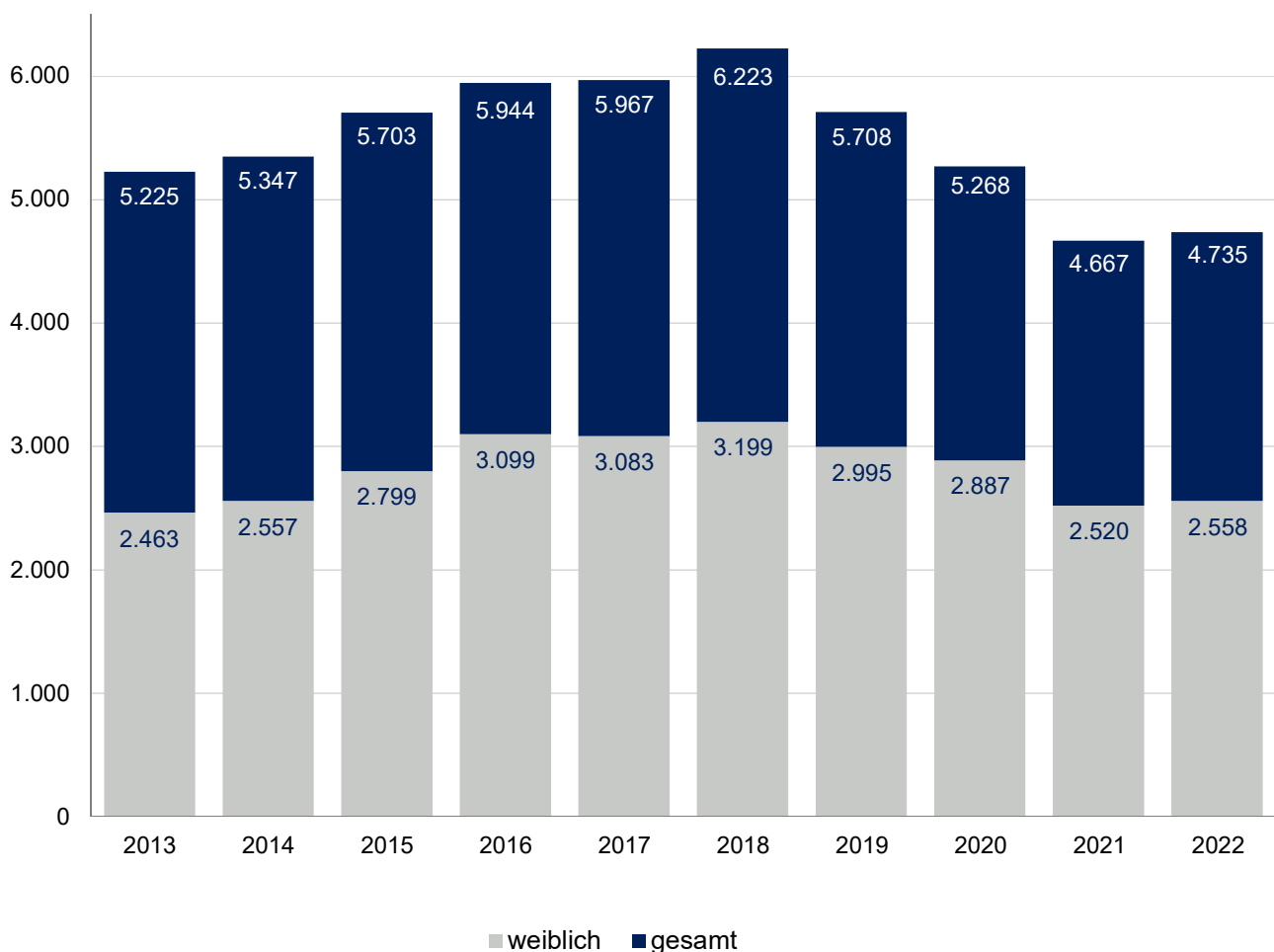
Wintersemester	Erstsemester	Gesamt	Wintersemester	Erstsemester	Gesamt
1972/73	*)	2.547	1998/99	1.821	12.659
1973/74	*)	3.016	1999/00	1.901	12.470
1974/75	1.263	3.698	2000/01	2.281	12.667
1975/76	931	4.329	2001/02	2.663	13.281
1976/77	1.291	5.048	2002/03	2.388	13.695
1977/78	1.179	5.374	2003/04	2.508	14.033
1978/79	1.279	5.645	2004/05	2.827	13.627
1979/80	1.192	6.045	2005/06	3.092	14.691
1980/81	1.222	6.356	2006/07	2.023	14.141
1981/82	1.764	7.101	2007/08	2.459	13.496
1982/83	1.812	7.532	2008/09	2.650	13.414
1983/84	1.764	8.201	2009/10	3.648	14.769
1984/85	1.669	8.497	2010/11	3.348	15.228
1985/86	1.559	8.688	2011/12	4.524	17.421
1986/87	1.664	8.821	2012/13	4.064	18.630
1987/88	1.840	9.290	2013/14	4.162	19.410
1988/89	2.346	10.275	2014/15	4.234	19.734
1989/90	2.157	10.806	2015/16	4.414	19.900
1990/91	2.727	12.264	2016/17	4.462	20.308
1991/92	2.503	13.157	2017/18	4.337	20.205
1992/93	2.145	13.675	2018/19	4.582	20.344
1993/94	2.170	13.843	2019/20	4.207	20.293
1994/95	2.034	13.769	2020/21	3.817	19.948
1995/96	1.886	13.567	2021/22	3.444	19.076
1996/97	1.961	13.419	2022/23	3.417	18.439
1997/98	1.848	13.166			

\*) Daten nicht verfügbar.



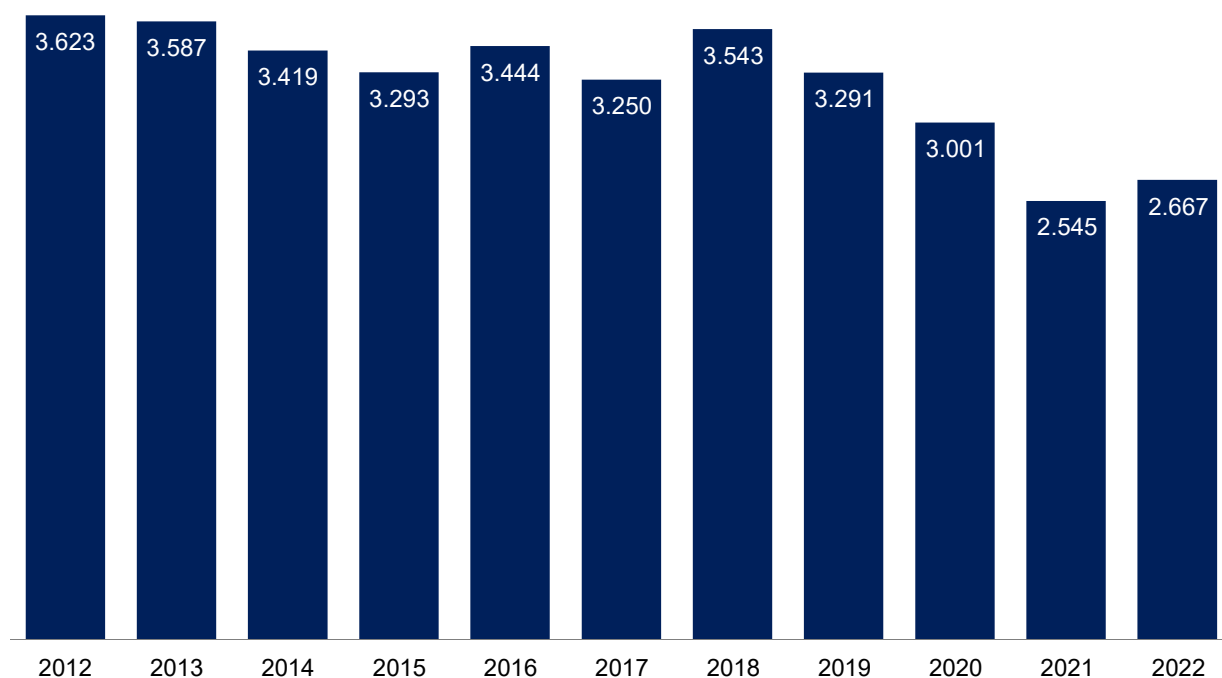
## 1.3 Entwicklung der Erstsemester (Kopfzahlen)

Erstsemester im jeweiligen Studienjahr			
Studienjahr	Gesamt	davon weiblich	
		Anzahl	in %
2013	<b>5.225</b>	2.463	47,1
2014	<b>5.347</b>	2.557	47,8
2015	<b>5.703</b>	2.799	49,1
2016	<b>5.944</b>	3.099	52,1
2017	<b>5.967</b>	3.083	51,7
2018	<b>6.223</b>	3.199	51,4
2019	<b>5.708</b>	2.995	52,5
2020	<b>5.268</b>	2.887	52,5
2021	<b>4.667</b>	2.520	54,0
2022	<b>4.735</b>	2.558	54,0



## 1.4 Entwicklung 1. Hochschulsemester (Kopfzahlen) - Haupt- und Nebenhörer\*innen

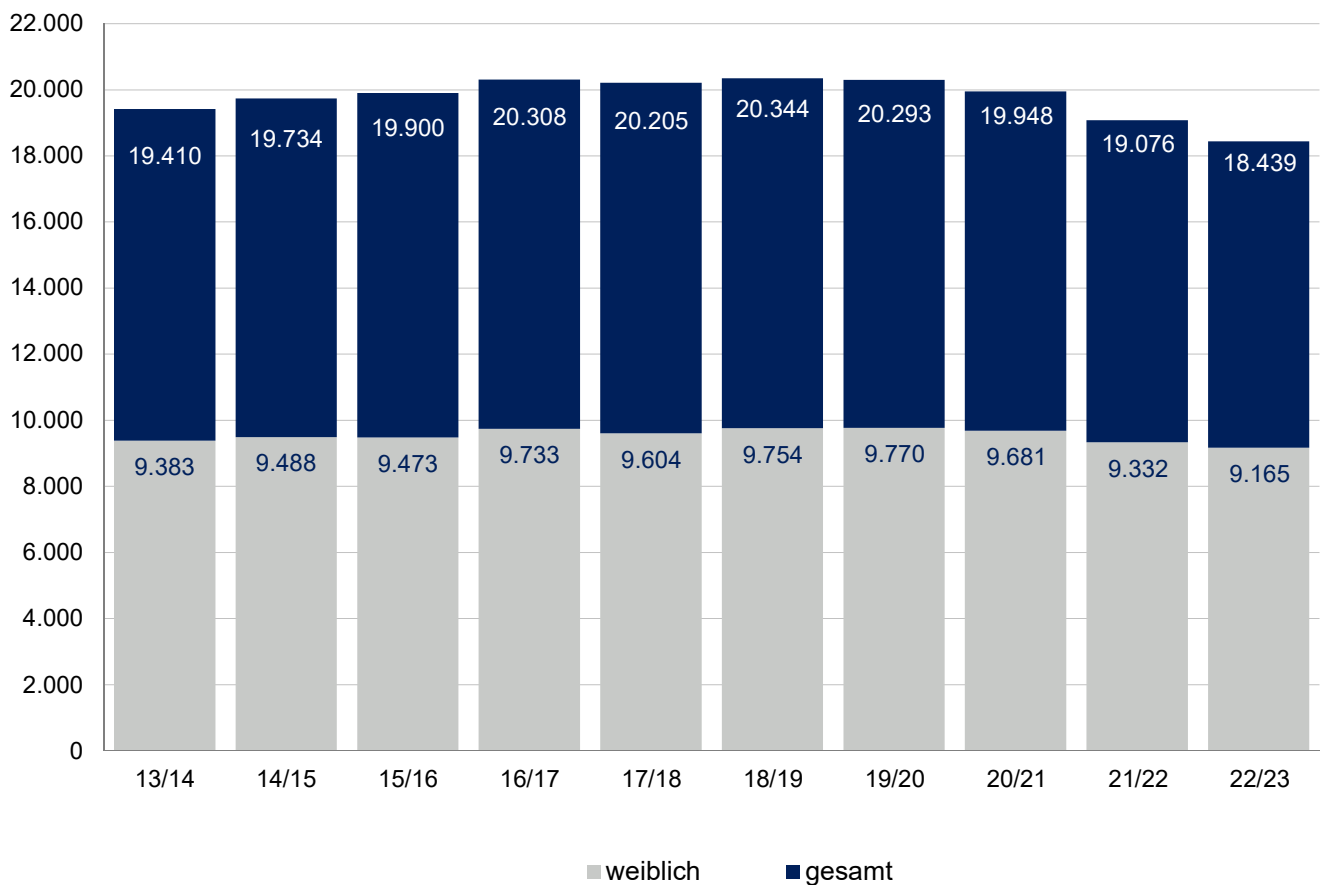
Studierende im 1. Hochschulsemester					
Studienjahr	Gesamt	Sommersemester		Wintersemester	
		Haupt Hörer*innen	Nebenhörer*innen	Haupt Hörer*innen	Nebenhörer*innen
2013	3.587	380	1	3.181	25
2014	3.419	415	3	2.985	16
2015	3.293	432	2	2.841	18
2016	3.444	441		2.997	6
2017	3.250	505		2.733	12
2018	3.543	569	2	2.958	14
2019	3.291	533		2.750	8
2020	3.001	553		2.445	3
2021	2.545	426	1	2.117	1
2022	2.667	436		2.226	5



■ 1. Hochschulsemester

## 1.5 Entwicklung der Studierendenzahlen (Kopfzahlen) - nach Geschlecht

Studierende insgesamt im jeweiligen Wintersemester			
Wintersemester	Gesamt	davon weiblich	
		Anzahl	in %
2013/14	<b>19.410</b>	9.383	48,3
2014/15	<b>19.734</b>	9.488	48,1
2015/16	<b>19.900</b>	9.473	47,6
2016/17	<b>20.308</b>	9.733	47,9
2017/18	<b>20.205</b>	9.604	47,5
2018/19	<b>20.344</b>	9.754	47,9
2019/20	<b>20.293</b>	9.770	48,1
2020/21	<b>19.948</b>	9.681	48,5
2021/22	<b>19.076</b>	9.332	48,9
2022/23	<b>18.439</b>	9.165	49,7



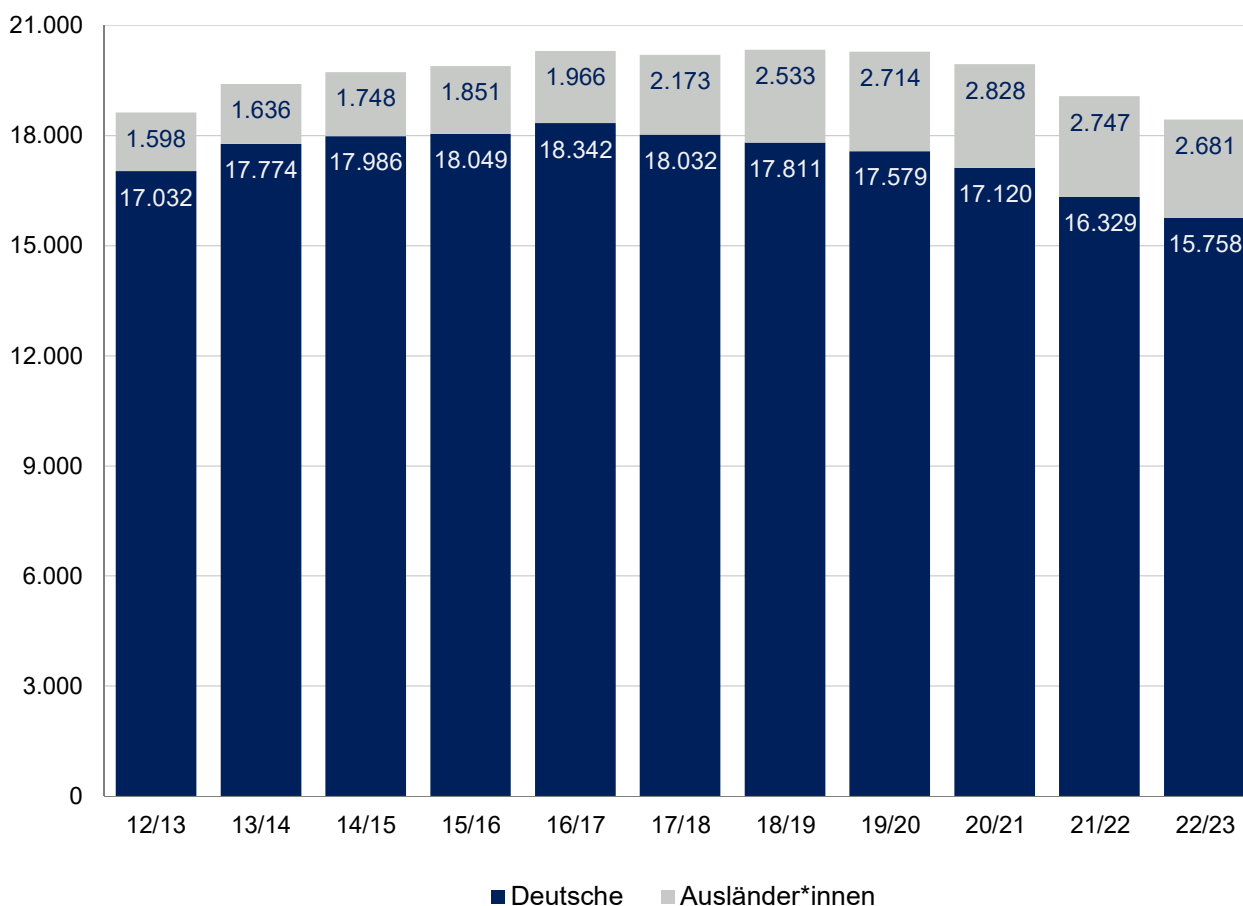
# 1.6 Entwicklung der Studierendenzahlen (Kopfzahlen) - nach angestrebter Abschlussprüfung

Erstsemester im jeweiligen Studienjahr									
Studiengang	2020			2021			2022		
	ges.	weibl.	w in %	ges.	weibl.	w in %	ges.	weibl.	w in %
Zwei-Fach-Bachelor	335	251	74,9	271	210	77,5	349	257	73,6
Zwei-Fach-Master	52	41	78,8	52	38	73,1	45	33	73,3
Bachelor	1.715	687	40,1	1.483	546	36,8	1.607	639	39,8
Master	854	312	36,5	767	285	37,2	855	318	37,2
<b>Bachelor/Master</b>	<b>2.956</b>	<b>1.291</b>	<b>43,7</b>	<b>2.573</b>	<b>1.079</b>	<b>41,9</b>	<b>2.856</b>	<b>1.247</b>	<b>43,7</b>
B.Ed. Grundschulen	214	187	87,4	256	221	86,3	242	203	83,9
B.Ed. Haupt-, Real-, Sek.- u. Gesamtsch.	286	191	66,8	182	110	60,4	137	74	54,0
B.Ed. Gymnasien u. Gesamtschulen	661	406	61,4	509	316	62,1	513	312	60,8
B.Ed. Berufskollegs	242	144	59,5	144	85	59,0	111	67	60,4
B.Ed. Sonderpädagogik	160	140	87,5	121	98	81,0	123	104	84,6
M.Ed. Grundschulen	119	107	89,9	170	150	88,2	132	112	84,8
M.Ed. Haupt-, Real-, Sek.- u. Gesamtsch.	147	118	80,3	153	111	72,5	132	98	74,2
M.Ed. Gymnasien u. Gesamtschulen	204	141	69,1	264	175	66,3	246	180	73,2
M.Ed. Berufskollegs	112	58	51,8	93	55	59,1	93	58	62,4
M.Ed. Sonderpädagogik	73	65	89,0	90	75	83,3	69	62	89,9
Bachelor/Master Lehramt	2.218	1.557	70,2	1.982	1.396	70,4	1.798	1.270	70,6
<b>Summe Bachelor/Master</b>	<b>5.174</b>	<b>2.848</b>	<b>55,0</b>	<b>4.555</b>	<b>2.475</b>	<b>54,3</b>	<b>4.654</b>	<b>2.517</b>	<b>54,1</b>
Promotionsstudierende	94	39	41,5	112	45	40,2	81	41	50,6
<b>Gesamt</b>	<b>5.268</b>	<b>2.887</b>	<b>54,8</b>	<b>4.667</b>	<b>2.520</b>	<b>54,0</b>	<b>4.735</b>	<b>2.558</b>	<b>54,0</b>

Studierende insgesamt im jeweiligen Wintersemester									
Studiengang	2020/21			2021/22			2022/23		
	ges.	weibl.	w in %	ges.	weibl.	w in %	ges.	weibl.	w in %
Zwei-Fach-Bachelor	1.132	848	74,9	1.074	809	75,3	1.136	859	75,6
Zwei-Fach-Master	149	114	76,5	154	116	75,3	148	108	73,0
Bachelor	7.120	2.415	33,9	6.711	2.233	33,3	6.378	2.150	33,7
Master	3.458	1.130	32,7	3.170	1.043	32,9	2.994	987	33,0
<b>Bachelor/Master</b>	<b>11.859</b>	<b>4.507</b>	<b>38,0</b>	<b>11.109</b>	<b>4.201</b>	<b>37,8</b>	<b>10.656</b>	<b>4.104</b>	<b>38,5</b>
B.Ed. Grundschulen	751	633	84,3	778	661	85,0	812	692	85,2
B.Ed. Haupt-, Real-, Sek.- u. Gesamtsch.	1.176	762	64,8	1.022	639	62,5	880	545	61,9
B.Ed. Gymnasien u. Gesamtschulen	2.522	1.471	58,3	2.395	1.415	59,1	2.321	1.359	58,6
B.Ed. Berufskollegs	735	409	55,6	681	379	55,7	611	342	56,0
B.Ed. Sonderpädagogik	518	423	81,7	503	413	82,1	520	432	83,1
M.Ed. Grundschulen	263	221	84,0	336	291	86,6	355	305	85,9
M.Ed. Haupt-, Real-, Sek.- u. Gesamtsch.	388	280	72,2	395	290	73,4	377	276	73,2
M.Ed. Gymnasien u. Gesamtschulen	497	334	67,2	590	391	66,3	647	446	68,9
M.Ed. Berufskollegs	287	155	54,0	263	141	53,6	264	156	59,1
M.Ed. Sonderpädagogik	178	165	92,7	208	181	87,0	197	169	85,8
Bachelor/Master Lehramt	7.315	4.853	66,3	7.171	4.801	67,0	6.984	4.722	67,6
<b>Summe Bachelor/Master</b>	<b>19.174</b>	<b>9.360</b>	<b>48,8</b>	<b>18.280</b>	<b>9.002</b>	<b>49,2</b>	<b>17.640</b>	<b>8.826</b>	<b>50,0</b>
Lehramt (auslaufend)	10	8	80,0	1	1	100,0	1	1	100,0
<b>Summe Lehramt</b>	<b>7.325</b>	<b>4.861</b>	<b>66,4</b>	<b>7.172</b>	<b>4.802</b>	<b>67,0</b>	<b>6.985</b>	<b>4.723</b>	<b>67,6</b>
Promotionsstudierende	764	313	41,0	795	329	41,4	798	338	42,4
<b>Gesamt</b>	<b>19.948</b>	<b>9.681</b>	<b>48,5</b>	<b>19.076</b>	<b>9.332</b>	<b>48,9</b>	<b>18.439</b>	<b>9.165</b>	<b>49,7</b>

## 1.7 Studierende gesamt (Kopfzahlen) - Deutsche und Ausländer\*innen

Wintersemester	Gesamt	Deutsche		Ausländer*innen		davon	
		Anzahl	in %	Anzahl	in %	Bildungs- inländer* innen	Bildungs- ausländer* innen
2013/14	<b>19.410</b>	17.774	91,6	1.636	8,4	561	1.075
2014/15	<b>19.734</b>	17.986	91,1	1.748	8,9	607	1.141
2015/16	<b>19.900</b>	18.049	90,7	1.851	9,3	603	1.248
2016/17	<b>20.308</b>	18.342	90,3	1.966	9,7	622	1.344
2017/18	<b>20.205</b>	18.032	89,2	2.173	10,8	613	1560
2018/19	<b>20.344</b>	17.811	87,5	2.533	12,5	597	1.936
2019/20	<b>20.293</b>	17.579	86,6	2.714	13,4	560	2.154
2020/21	<b>19.948</b>	17.120	85,8	2.828	14,2	532	2.296
2021/22	<b>19.076</b>	16.329	85,6	2.747	14,4	498	2.249
2022/23	<b>18.439</b>	15.758	85,5	2.681	14,5	482	2.199



# 1.8 Staatsangehörigkeit der ausländischen Studierenden - Wintersemester 2022/23 (Kopfzahlen)

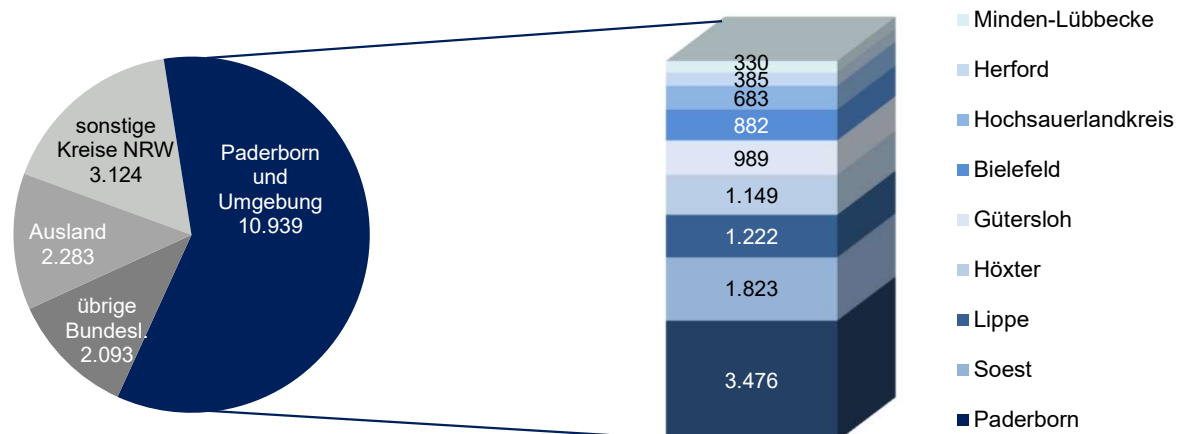
Staat	Bildungs- inländer*innen	Bildungs- ausländer*innen	Gesamt	
	abs.	abs.	abs.	in %
Belgien	4	1	5	0,2
Bulgarien	3	5	8	0,3
Finnland	2		2	0,1
Frankreich	6	12	18	0,7
Griechenland	28	5	33	1,2
Italien	24	14	38	1,4
Kroatien	15	3	18	0,7
Lettland	1	1	2	0,1
Litauen	1		1	0,0
Luxemburg	1	2	3	0,1
Niederlande	9	1	10	0,4
Österreich	5	2	7	0,3
Polen	9	4	13	0,5
Portugal	15	1	16	0,6
Rumänien	4	3	7	0,3
Schweden		1	1	0,0
Slowenien		1	1	0,0
Spanien	9	9	18	0,7
Tschechien	1	2	3	0,1
Ungarn	1	3	4	0,1
Zypern	1		1	0,0
<b>Europäische Union</b>	<b>139</b>	<b>70</b>	<b>209</b>	<b>7,8</b>
Albanien	5	9	14	0,5
Bosnien und Herzegowina	8	4	12	0,4
Kosovo	18	4	22	0,8
Moldawien		2	2	0,1
Montenegro	4		4	0,1
Nordmazedonien	8	5	13	0,5
Norwegen		1	1	0,0
Russische Föderation	17	32	49	1,8
Schweiz		2	2	0,1
Serbien	11	1	12	0,4
Türkei	148	67	215	8,0
Ukraine	5	12	17	0,6
Vereinigtes Königreich	1		1	0,0
Weißrussland	2	4	6	0,2
<b>übriges Europa</b>	<b>227</b>	<b>143</b>	<b>370</b>	<b>13,8</b>
<b>Europa gesamt</b>	<b>366</b>	<b>213</b>	<b>579</b>	<b>21,6</b>
Costa Rica		2	2	0,1
Guatemala		1	1	0,0
Kuba		2	2	0,1
Mexiko	2	11	13	0,5
Panama		1	1	0,0
<b>Mittelamerika</b>	<b>2</b>	<b>17</b>	<b>19</b>	<b>0,7</b>
Kanada		2	2	0,1
USA		6	6	0,2
<b>Nordamerika</b>		<b>8</b>	<b>8</b>	<b>0,3</b>
Brasilien	1	2	3	0,1
Chile		3	3	0,1
Ecuador	1	2	3	0,1
Kolumbien		7	7	0,3
Peru		4	4	0,1
Venezuela	1		1	0,0
<b>Südamerika</b>	<b>3</b>	<b>18</b>	<b>21</b>	<b>0,8</b>
<b>Amerika gesamt</b>	<b>5</b>	<b>43</b>	<b>48</b>	<b>1,8</b>
Neuseeland		1	1	0,0
<b>Australien gesamt</b>		<b>1</b>	<b>1</b>	<b>0,0</b>
Ägypten	4	41	45	1,7
Algerien		2	2	0,1
Äthiopien		1	1	0,0
Benin		3	3	0,1
Burkina Faso		1	1	0,0

Staat	Bildungs- inländer*innen	Bildungs- ausländer*innen	Gesamt	
	abs.	abs.	abs.	in %
Côte d'Ivoire		2	2	0,1
Ghana	2	35	37	1,4
Guinea	1	3	4	0,1
Kamerun		120	120	4,5
Kenia		11	11	0,4
Kongo, Dem. Republik	2		2	0,1
Kongo, Republik		1	1	0,0
Libyen		1	1	0,0
Marokko	3	183	186	6,9
Mauretanien		1	1	0,0
Namibia		1	1	0,0
Niger		1	1	0,0
Nigeria	1	61	62	2,3
Ruanda	1	1	2	0,1
Simbabwe		1	1	0,0
Südafrika		4	4	0,1
Sudan		1	1	0,0
Tansania		2	2	0,1
Togo		3	3	0,1
Tunesien		21	21	0,8
Uganda		5	5	0,2
<b>Afrika gesamt</b>	<b>14</b>	<b>506</b>	<b>520</b>	<b>19,4</b>
Afghanistan	5	13	18	0,7
Armenien	6	1	7	0,3
Aserbaidshan	4	7	11	0,4
Bangladesch		107	107	4,0
China	14	312	326	12,2
Georgien	2	2	4	0,1
Hongkong		2	2	0,1
Indien	1	453	454	16,9
Indonesien		5	5	0,2
Irak	7	22	29	1,1
Iran	5	106	111	4,1
Israel	1	2	3	0,1
Japan		1	1	0,0
Jemen		5	5	0,2
Jordanien		8	8	0,3
Kasachstan		2	2	0,1
Kirgisistan	3	1	4	0,1
Kuwait		1	1	0,0
Libanon	1	13	14	0,5
Malaysia		3	3	0,1
Mongolei	2	2	4	0,1
Nepal		18	18	0,7
Pakistan	3	182	185	6,9
Palästinensische Gebiete		8	8	0,3
Philippinen		1	1	0,0
Republik Korea, auch Süd Korea	3	6	9	0,3
Saudi-Arabien		1	1	0,0
Singapur		1	1	0,0
Sri Lanka	1	1	2	0,1
Syrien	29	107	136	5,1
Tadschikistan		1	1	0,0
Taiwan		2	2	0,1
Thailand		4	4	0,1
Usbekistan	2	1	3	0,1
Vietnam	3	17	20	0,7
<b>Asien gesamt</b>	<b>92</b>	<b>1.418</b>	<b>1.510</b>	<b>56,3</b>
Staatenlos	2	1	3	0,1
Ungeklärt	3	17	20	0,7
<b>Weitere</b>	<b>5</b>	<b>18</b>	<b>23</b>	<b>0,9</b>
<b>Gesamt</b>	<b>482</b>	<b>2.199</b>	<b>2.681</b>	<b>100,0</b>

## 1.9 Herkunft der Studierenden - Wintersemester 2022/23 (Kopfzahlen)

Kreis, Bundesland	Studierende insgesamt		Neuimmatrikulierte*) im Studienjahr	
	Anzahl	in %	Anzahl	in %
Paderborn	3.476	18,9	597	19,1
Soest	1.823	9,9	342	10,9
Lippe	1.222	6,6	176	5,6
Höxter	1.149	6,2	190	6,1
Gütersloh	989	5,4	148	4,7
Bielefeld	882	4,8	157	5,0
Hochsauerlandkreis	683	3,7	98	3,1
Herford	385	2,1	42	1,3
Minden-Lübbecke	330	1,8	49	1,6
<b>Paderborn und Umgebung</b>	<b>10.939</b>	<b>59,3</b>	<b>1.799</b>	<b>57,6</b>
sonstige Kreise NRW	3.124	16,9	427	13,7
<b>Nordrhein-Westfalen gesamt</b>	<b>14.063</b>	<b>76,3</b>	<b>2.226</b>	<b>71,3</b>
Baden-Württemberg	145	0,8	25	0,8
Bayern	78	0,4	14	0,4
Berlin	40	0,2	8	0,3
Brandenburg	28	0,2	3	0,1
Bremen	24	0,1	2	0,1
Hamburg	60	0,3	9	0,3
Hessen	283	1,5	45	1,4
Mecklenburg-Vorpommern	15	0,1	5	0,2
Niedersachsen	1.164	6,3	175	5,6
Rheinland-Pfalz	74	0,4	12	0,4
Saarland	7	0,0	3	0,1
Sachsen	30	0,2	4	0,1
Sachsen-Anhalt	25	0,1	4	0,1
Schleswig-Holstein	95	0,5	11	0,4
Thüringen	25	0,1	6	0,2
<b>übrige Bundesländer</b>	<b>2.093</b>	<b>11,4</b>	<b>326</b>	<b>10,4</b>
Ausland	2.283	12,4	572	18,3
<b>Gesamt</b>	<b>18.439</b>	<b>100,0</b>	<b>3.124</b>	<b>100,0</b>

\*) Studierende, die erstmalig an der UPB immatrikuliert sind (nicht mit der Bezeichnung "Erstsemester" gleichzusetzen).





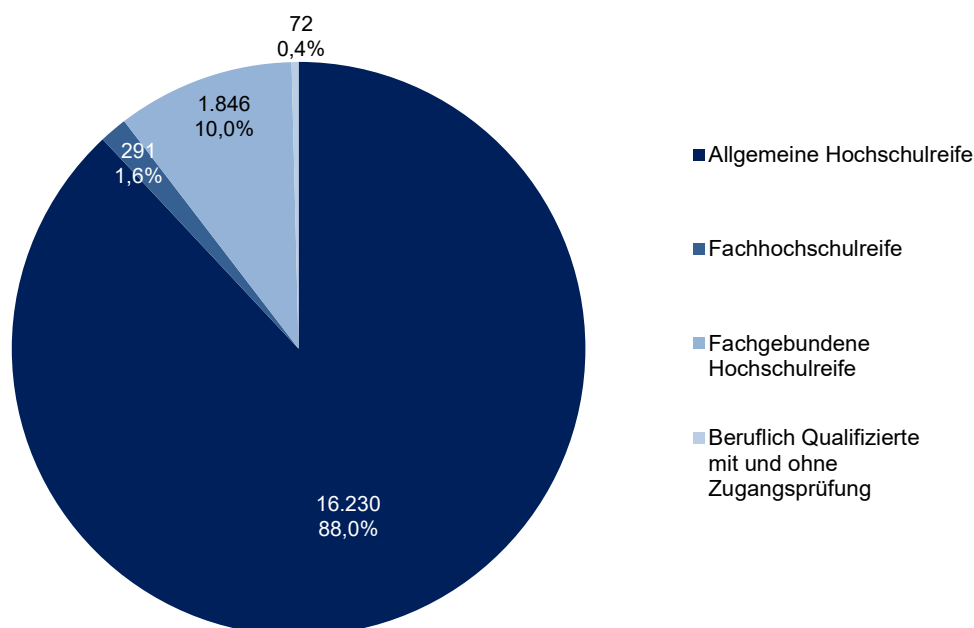
## 1.10 Hochschulzugangsberechtigung (Kopffzahlen)

Neuimmatriulierte <sup>1)</sup> im Studienjahr 2022									
Studiengang	Allgemeine Hochschulreife <sup>2)</sup>		Fachhochschulreife		Fachgebundene Hochschulreife <sup>2)</sup>		Beruflich Qualifizierte mit und ohne Zugangsprüfung		Summe
	gesamt	in %	gesamt	in %	gesamt	in %	gesamt	in %	ges.
Bachelor	1.475	87,5	4	0,2	200	11,9	6	0,4	1.685
Master	189	47,4	25	6,3	185				399
Bachelor Lehramt	957	98,2			13	1,3	5	0,5	975
Master Lehramt	23	76,7	7	23,3					30
Promotionsstudierende	24	68,6	1	2,9	10				35
<b>Gesamt</b>	<b>2.668</b>	<b>85,4</b>	<b>37</b>	<b>1,2</b>	<b>408</b>	<b>13,1</b>	<b>11</b>	<b>0,4</b>	<b>3.124</b>

Studierende insgesamt im Wintersemester 2022/23									
Studiengang	Allgemeine Hochschulreife <sup>2)</sup>		Fachhochschulreife		Fachgebundene Hochschulreife <sup>2)</sup>		Beruflich Qualifizierte mit und ohne Zugangsprüfung		Summe
	gesamt	in %	gesamt	in %	gesamt	in %	gesamt	in %	ges.
Bachelor	6.751	89,8	124	1,7	596	7,9	43	0,6	7.514
Master	1.962	62,4	102	3,2	1.077	34,3	1	0,0	3.142
Bachelor Lehramt	5.083	98,8	2	0,0	38	0,7	21	0,4	5.144
Master Lehramt	1.791	97,3	37	2,0	5	0,3	7	0,4	1.840
Lehramt (auslaufend)	1	100,0							1
Promotionsstudierende	642	80,5	26	3,3	130	16,3			798
<b>Gesamt</b>	<b>16.230</b>	<b>88,0</b>	<b>291</b>	<b>1,6</b>	<b>1.846</b>	<b>10,0</b>	<b>72</b>	<b>0,4</b>	<b>18.439</b>

<sup>1)</sup> Studierende, die erstmalig an der UPB immatrikuliert sind (nicht mit der Bezeichnung "Erstsemester" gleichzusetzen).

<sup>2)</sup> Inkl. im Ausland erworbener Hochschulzugangsberechtigungen

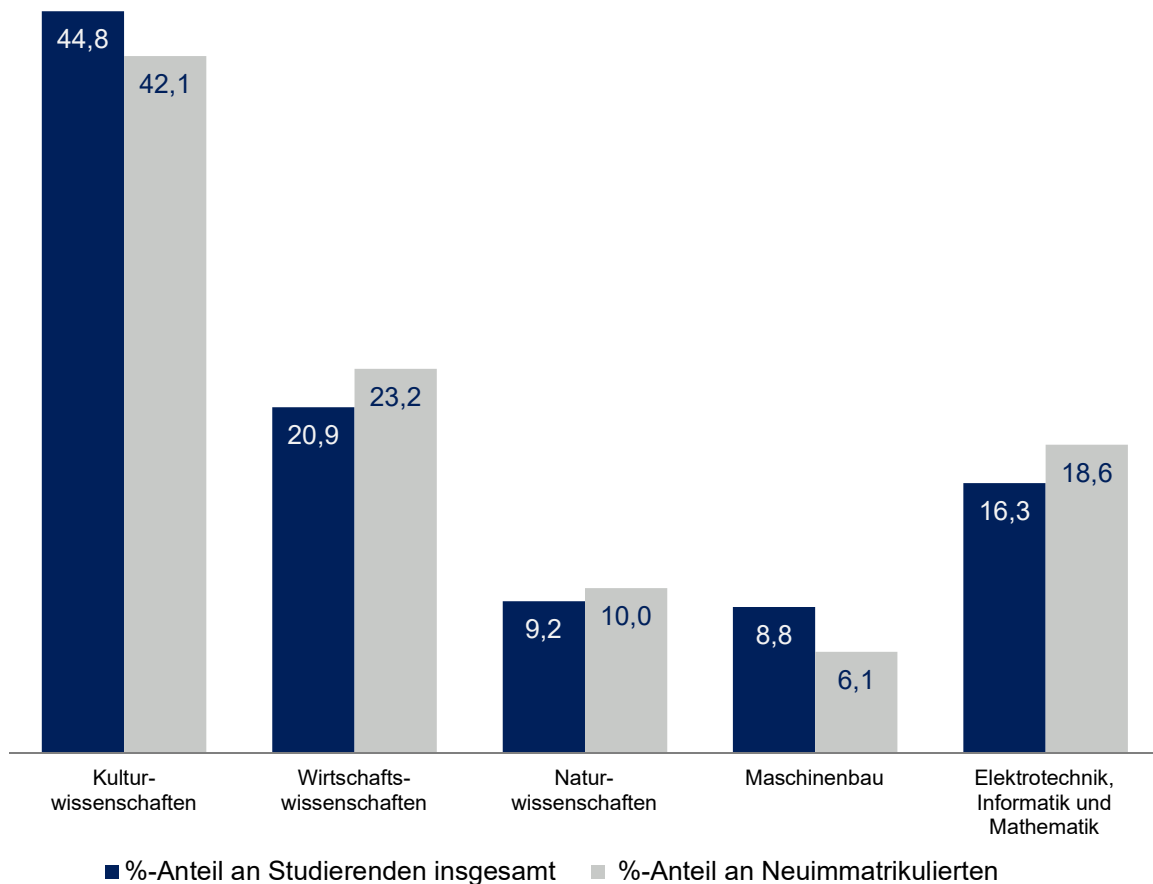


## 1.11 Fakultätsstatistik (Kopfzahlen)

Aufgrund der Zuordnungsproblematik der Lehramtsstudierenden (Belegungen in mehr als einer Fakultät) ist keine direkte Auswertung der Fakultät möglich. Deshalb erfolgte die Zuordnung nach der Belegung des ersten Faches.

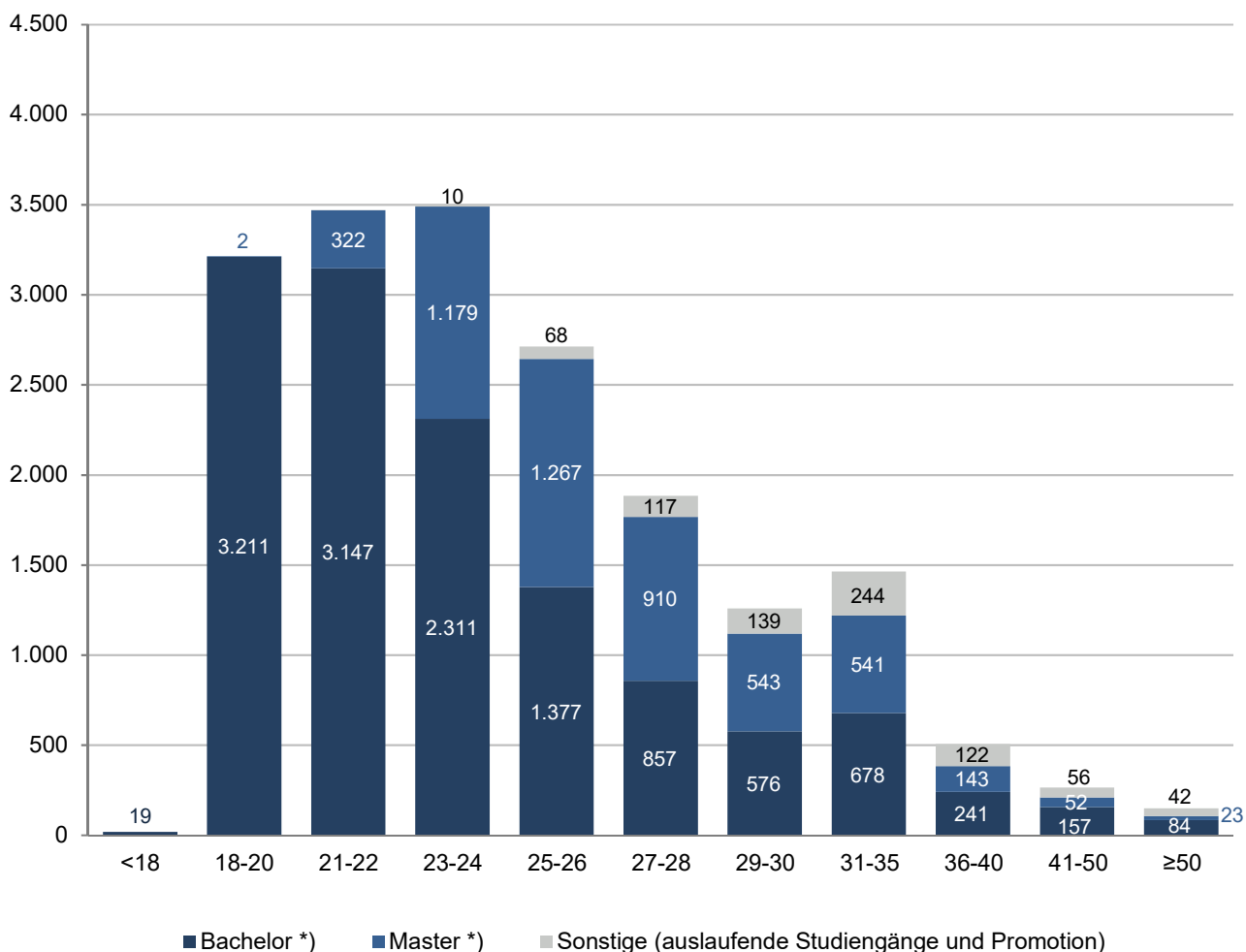
Fakultät	Wintersemester 2022/23				Studienjahr 2022	
	Studierende insgesamt		davon weiblich		Neuimmatrikulierte *)	
	Anzahl	in %	Anzahl	in %	Anzahl	in %
Kulturwissenschaften	8.262	44,8	5.906	71,5	1.315	42,1
Wirtschaftswissenschaften	3.853	20,9	1.671	43,4	725	23,2
Naturwissenschaften	1.692	9,2	628	37,1	311	10,0
Maschinenbau	1.627	8,8	250	15,4	191	6,1
Elektrotechnik, Informatik u. Mathematik	3.005	16,3	710	23,6	582	18,6
<b>Gesamt</b>	<b>18.439</b>	<b>100,0</b>	<b>9.165</b>	<b>49,7</b>	<b>3.124</b>	<b>100,0</b>

\*) Studierende, die erstmalig an der UPB immatrikuliert sind (nicht mit der Bezeichnung Erstsemester gleichzusetzen).



## 1.12 Altersstruktur der Studierenden (Kopfzahlen) - Wintersemester 2022/23

Studiengang	Gesamt	davon										
		<18	18-20	21-22	23-24	25-26	27-28	29-30	31-35	36-40	41-50	≥50
Bachelor	6.378	10	1.611	1.444	1.165	731	469	331	353	124	93	47
Bachelor Lehramt	5.144	8	1.296	1.462	964	506	310	199	254	83	45	17
Zwei-Fach-Bachelor	1.136	1	304	241	182	140	78	46	71	34	19	20
Master	2.994		1	152	573	756	618	364	370	109	35	16
Master Lehramt	1.840		1	159	583	483	256	158	155	27	15	3
Zwei-Fach-Master	148			11	23	28	36	21	16	7	2	4
Lehramt (auslaufend)	1											1
Promotion	798			1	10	68	117	139	244	122	55	42
<b>Gesamt</b>	<b>18.439</b>	<b>19</b>	<b>3.213</b>	<b>3.470</b>	<b>3.500</b>	<b>2.712</b>	<b>1.884</b>	<b>1.258</b>	<b>1.463</b>	<b>506</b>	<b>265</b>	<b>149</b>
	100,0%	0,1%	17,4%	18,8%	19,0%	14,7%	10,2%	6,8%	7,9%	2,7%	1,4%	0,8%



\*) Inkl. Lehramt und ZFB bzw. ZFM.

## 1.13 Lehramt Grundschulen (B.Ed. G/M.Ed. G) - Fächerkombination Wintersemester 2022/23 (Fallzahlen)

	Englisch	Kunst	LB Natur-/Gesellschaftswissenschaften	Musik	Sport	ev. Religionslehre	kath. Religionslehre	Studierende
<b>Bachelor Lehramt Grundschulen (B.Ed. G)</b> LB Sprachliche Grundbildung + LB Mathematische Grundbildung	191	60	366	29	57	49	59	<b>811</b>
<b>Master Lehramt Grundschulen (M.Ed. G)</b> LB Sprachliche Grundbildung + LB Mathematische Grundbildung	74	19	171	12	33	19	30	<b>358</b>

Anmerkung: Im Rahmen des Studiums sind drei Fächer gleichwertig zu studieren. Verpflichtend sind dabei die beiden Fächer Mathematische Grundbildung und Sprachliche Grundbildung. Zusätzlich ist ein weiteres Fach auszuwählen.

## 1.14 Lehramt für sonderpäd. Förderung (B.Ed. SP/M.Ed. SP) - Fächerkombination Wintersemester 2022/23 (Fallzahlen)

	Englisch	Kunst	LB Natur-/Gesellschaftswissenschaften	Musik	Sport	ev. Religionslehre	kath. Religionslehre	Studierende
<b>Förderschwerpunkte Emotionale und soziale Entwicklung, Lernen, Sprache (B.Ed. SP)</b> + LB Sprachliche Grundbildung	72	27	127	6	9	19	17	<b>277</b>
+ LB Mathematische Grundbildung	50	6	106	3	23	27	24	<b>239</b>
								<b>516</b>
<b>Förderschwerpunkte Emotionale und soziale Entwicklung, Lernen, Sprache (M.Ed. SP)</b> + LB Sprachliche Grundbildung	20	10	47	6	8	10	9	<b>110</b>
+ LB Mathematische Grundbildung	12	6	40	2	10	9	10	<b>89</b>
								<b>199</b>

Anmerkung: Im Rahmen des Studiums sind vier Fächer gleichwertig zu studieren. Verpflichtend sind zwei der drei Förderschwerpunkte zu wählen. Entweder Lernen kombiniert mit Sprache oder Emotionale und Soziale Entwicklung kombiniert mit Lernen. Zusätzlich ist ein Lernbereich (Mathematische Grundbildung oder Sprachliche Grundbildung) und ein weiteres Fach auszuwählen.

# 1.15 Bachelor Lehramt Haupt-, Real-, Sekundar- und Gesamtschulen (B.Ed. HRSGe) - Fächerkombination Wintersemester 2022/23 (Fallzahlen im 1. und 2. Fach)\*

Fächer	Chemie	Deutsch	Englisch	Französisch	Geschichte	Hauswirtschaft	Informatik	Kunst	Mathematik	Musik	Physik	Praktische Philosophie	Spanisch	Sport	Textilgestaltung	ev. Religionslehre	isl. Religionslehre	kath. Religionslehre	Zeilensumme je Fach	
Deutsch																			0	
Englisch	2	28																	30	
Französisch		1	2																3	
Geschichte	6	85	49																140	
Hauswirtschaft	5	86	37		24														152	
Informatik		2	2		2														6	
Kunst		8	8		1														17	
Mathematik	6	8	12		27	31	9	8											101	
Musik	2	9	16		3				9										39	
Physik	6		1		1	4	2		16	2									32	
Praktische Philosophie	1	40	38	1	23	22	1	1	16										143	
Spanisch	2	2	3		2				2										11	
Sport	1	16	10		18				19		1	7							72	
Textilgestaltung	2	23	10						7			2	1						45	
ev. Religionslehre	1	16	8	1	8	7			3			3		1	1				49	
isl. Religionslehre			1		1							2							4	
kath. Religionslehre		22	4		8	5			5			1	1	2	1				49	
Spaltensumme je Fach	34	346	201	2	118	69	12	9	77	2	1	15	2	3	2	0	0		→ +	
<b>Belegungen je Fach</b>	<b>34</b>	<b>346</b>	<b>231</b>	<b>5</b>	<b>258</b>	<b>221</b>	<b>18</b>	<b>26</b>	<b>178</b>	<b>41</b>	<b>33</b>	<b>158</b>	<b>13</b>	<b>75</b>	<b>47</b>	<b>49</b>	<b>4</b>	<b>49</b>	<b>1.786</b>	
(= Zeilen- + Spaltensumme)																				
																			<b>Studierende:</b>	<b>893</b>

\*Ohne Erweiterungsfach.

# 1.16 Master Lehramt Haupt-, Real-, Sekundar- und Gesamtschulen (M.Ed. HRSGe)

## - Fächerkombination Wintersemester 2022/23

### (Fallzahlen im 1. und 2. Fach)

Fächer	Chemie	Deutsch	Englisch	Französisch	Geschichte	Hauswirtschaft	Informatik	Kunst	Mathematik	Musik	Physik	Praktische Philosophie	Spanisch	Sport	Textilgestaltung	ev. Religionslehre	kath. Religionslehre	Zeilensumme je Fach
Deutsch																		0
Englisch		13																13
Französisch			3															3
Geschichte		37	9															46
Hauswirtschaft		51	16		10													77
Informatik			1															1
Kunst		3	1		1													5
Mathematik	2	1	4		11	19	3	4										44
Musik		3	2		1				2									8
Physik		1					1		4									6
Praktische Philosophie		25	12	1	7	4		1	14	1								65
Spanisch	1											1						2
Sport		6	4		6				12									28
Textilgestaltung	1	10	6		1				2			2						22
ev. Religionslehre		14	3		3	2		2	6	2			1					33
kath. Religionslehre	2	9	5	2	3	1		1	2	1								26
Spaltensumme je Fach	6	173	66	3	43	26	4	8	42	4	0	3	1	0	0	0		→ +
<b>Belegungen je Fach</b>	<b>6</b>	<b>173</b>	<b>79</b>	<b>6</b>	<b>89</b>	<b>103</b>	<b>5</b>	<b>13</b>	<b>86</b>	<b>12</b>	<b>6</b>	<b>68</b>	<b>3</b>	<b>28</b>	<b>22</b>	<b>33</b>	<b>26</b>	<b>758</b>
	(= Zeilen- + Spaltensumme)																	
	<b>Studierende:</b>																	<b>379</b>

# 1.17 Bachelor Lehramt Gymnasien und Gesamtschulen (B.Ed. GyGe)

## - Fächerkombination Wintersemester 2022/23

### (Fallzahlen im 1. und 2. Fach)\*

Fächer	Chemie	Deutsch	Englisch	Ernährungslehre	Französisch	Geschichte	Informatik	Kunst	Mathematik	Pädagogik	Praktische Philosophie	Physik	Psychologie	Spanisch	Sport	ev. Religionslehre	isl. Religionslehre	kath. Religionslehre	Zeilensumme je Fach	
Deutsch	6																		6	
Englisch	14	134																	148	
Ernährungslehre	9	29	37																75	
Französisch		10	30	1															41	
Geschichte	9	160	263	16	4														452	
Informatik	7	4	17			15													43	
Kunst	3	45	84		6	19													157	
Mathematik	33	10	34	7	4	34	55	16											193	
Pädagogik	3	106	79		7	13			18										226	
Praktische Philosophie	7	111	188	8	5	66	3	18	24	11									441	
Physik	11	2	3	1		4	6		25		1								53	
Psychologie	2	2	10			1	1				1								17	
Spanisch	1	19	72	1	10	9		15	2	6	8								143	
Sport	6	56	60		2	17	1		33		4	5		7					191	
ev. Religionslehre	1	14	21			14	2	2	3	2	2			1	2				64	
isl. Religionslehre		3	6		1	1					2								13	
kath. Religionslehre	1	16	17	3		13		1	7	2	2		1	1	1				65	
Spaltensumme je Fach	113	721	921	37	39	206	68	52	112	21	20	5	1	9	3	0	0		+	
<b>Belegungen je Fach</b>	<b>113</b>	<b>727</b>	<b>1.069</b>	<b>112</b>	<b>80</b>	<b>658</b>	<b>111</b>	<b>209</b>	<b>305</b>	<b>247</b>	<b>461</b>	<b>58</b>	<b>18</b>	<b>152</b>	<b>194</b>	<b>64</b>	<b>13</b>	<b>65</b>	<b>4.656</b>	
(= Zeilen- + Spaltensumme)																				
																			<b>Studierende:</b>	<b>2.328</b>

\*Ohne Erweiterungsfach.

# 1.18 Master Lehramt Gymnasien und Gesamtschulen (M.Ed. GyGe)

## - Fächerkombination Wintersemester 2022/23

### (Fallzahlen im 1. und 2. Fach)

Fächer	Chemie	Deutsch	Englisch	Ernährungslehre	Französisch	Geschichte	Informatik	Kunst	Mathematik	Pädagogik	Praktische Philosophie	Physik	Spanisch	Sport	ev. Religionslehre	kath. Religionslehre	Zeilensumme je Fach
Deutsch																	0
Englisch	2	57															59
Ernährungslehre	8	6	9														23
Französisch		7	9	1													17
Geschichte	2	61	46	3	2												114
Informatik																	0
Kunst	1	23	16		4	6											50
Mathematik	5	1	3	2		3	7	2									23
Pädagogik	1	39	23		5				4								72
Praktische Philosophie	1	35	28		2	17	1	6	7	1							98
Physik	3					1	1	1	7		1						14
Spanisch		6	9	3	5	3		1	4	2							33
Sport	4	25	25		1	5			15		1		3				79
ev. Religionslehre		9	4		1	2		1					3				20
kath. Religionslehre	1	23	8			6		1	1	2			2	1			45
Spaltensumme je Fach	28	292	180	9	20	43	9	12	38	5	2	0	8	1	0		→ +
<b>Belegungen je Fach</b>	<b>28</b>	<b>292</b>	<b>239</b>	<b>32</b>	<b>37</b>	<b>157</b>	<b>9</b>	<b>62</b>	<b>61</b>	<b>77</b>	<b>100</b>	<b>14</b>	<b>41</b>	<b>80</b>	<b>20</b>	<b>45</b>	<b>1.294</b>
(= Zeilen- + Spaltensumme)																	
																<b>Studierende:</b>	<b>647</b>



# 1.19 Bachelor Lehramt Berufskollegs (B.Ed. BK) - Fächerkombination Wintersemester 2022/23 (Fallzahlen im 1. und 2. Fach)\*

Fächer	Chemie	Deutsch	Elektrotechnik	Englisch	Ernährungs- und Hauswirtschaftswiss.	Französisch	Informatik	Kunst	Maschinenbautechnik	Mathematik	Pädagogik	Physik	Praktische Philosophie	Psychologie	Sozialpädagogik	Spanisch	Sport	ev. Religionslehre	kath. Religionslehre	Wirtschaftswissenschaft	Zeilensumme je Fach
Deutsch	2																				2
Elektrotechnik	1																				1
Englisch	3	16																			19
Ernährungs- und Hauswirtschaftswiss.	1	14	1	5																	21
Französisch				1	1																2
Informatik	1	3	1	2	1																8
Kunst				4			1														5
Maschinenbautechnik	1		5	3	1																10
Mathematik	1	2	2	2	2		10	3	3												25
Pädagogik		27		10	2					2											41
Physik	2	1			1		1		3	3											11
Praktische Philosophie		20		19			1			5	9										54
Psychologie		1		3						2											6
Sozialpädagogik		24		13	5	1							9	7							59
Spanisch	1	5		9		1				3			2	1	2						24
Sport	1	9		17	24		2		2	5	8		1		4						73
ev. Religionslehre		9		3							3		4		6	2					27
kath. Religionslehre	1	8		4	2		2			2	5		2		2				1		29
Wirtschaftswissenschaft	1	58	2	36	13	1	13		17	21	4	1	18	3	3	7	41	3	5		247
Spaltensumme je Fach	16	197	11	131	52	3	30	3	25	43	29	1	36	11	17	9	41	4	5		+
<b>Belegungen je Fach</b>	<b>16</b>	<b>199</b>	<b>12</b>	<b>150</b>	<b>73</b>	<b>5</b>	<b>38</b>	<b>8</b>	<b>35</b>	<b>68</b>	<b>70</b>	<b>12</b>	<b>90</b>	<b>17</b>	<b>76</b>	<b>33</b>	<b>114</b>	<b>31</b>	<b>34</b>	<b>247</b>	<b>1.328</b>
	(= Zeilen- + Spaltensumme)																				
	<b>Studierende: 664</b>																				

\*Ohne Erweiterungsfach.

# 1.20 Master Lehramt Berufskollegs (M.Ed. BK) - Fächerkombination Wintersemester 2022/23 (Fallzahlen im 1. und 2. Fach)

Fächer	Chemie	Deutsch	Elektrotechnik	Englisch	Ernährungs- und Hauswirtschaftswiss.	Französisch	Informatik	Kunst	Lebensmitteltechnik	Maschinenbautechnik	Mathematik	Pädagogik	Physik	Praktische Philosophie	Spanisch	Sport	ev. Religionslehre	kath. Religionslehre	Wirtschaftswissenschaft	Zeilensumme je Fach	
Deutsch																					0
Elektrotechnik																					0
Englisch		4																			4
Ernährungs- und Hauswirtschaftswiss.																					0
Französisch		1																			1
Informatik																					0
Kunst		4		1																	5
Lebensmitteltechnik					13																13
Maschinenbau-technik		1	1																		2
Mathematik							2														2
Pädagogik		10		13				3													26
Physik																					0
Praktische Philosophie		5		1	1								3								10
Spanisch		1		1				1					1								4
Sport		3	1	1	1		1				1	5									13
ev. Religionslehre		4		5								8									17
kath. Religionslehre	1	2		3				1				3									10
Wirtschaftswissenschaft	1	24		18		1	1			5	3	3			3	11	5	6			81
Spaltensumme je Fach	2	59	2	43	15	1	4	5	0	5	4	23	0	0	3	11	5	6			→ +
<b>Belegungen je Fach</b>	<b>2</b>	<b>59</b>	<b>2</b>	<b>47</b>	<b>15</b>	<b>2</b>	<b>4</b>	<b>10</b>	<b>13</b>	<b>7</b>	<b>6</b>	<b>49</b>	<b>0</b>	<b>10</b>	<b>7</b>	<b>24</b>	<b>22</b>	<b>16</b>	<b>81</b>		<b>376</b>

(= Zeilen- + Spaltensumme)

**Studierende: 188**

# 1.21 Master Lehramt Berufskollegs (M.Ed. BK) - Affine Fächerkombination WS 2022/23 (Fallzahlen)

Große berufliche Fachrichtung	Kleine berufliche Fachrichtung						Zeilensumme je Fach	
	Fertigungstechnik	Automatisierungstechnik	Informationstechnik	Finanz- und Rechnungswesen	Sektorales Management	Wirtschaftsinformatik		Produktion, Logistik, Absatz
Maschinenbautechnik	34							34
Elektrotechnik		9	1					10
Wirtschaftswissenschaften				16	15	2	6	39
<b>Belegungen je Fach</b> (= Zeilen- + Spaltensumme)	<b>34</b>	<b>10</b>		<b>39</b>				<b>83</b>

Anmerkung: Im Masterstudiengang Lehramt an Berufskollegs wird eine Große berufliche Fachrichtung in Verbindung mit einer Kleinen beruflichen Fachrichtung (Kombinationsbindung) studiert.

# 1.22 Zwei-Fach-Bachelor Fakultät Kulturwissenschaften - Fächerkombination Wintersemester 2022/23 (Fallzahlen)

Fächer	Deutschsprachige Literaturen	Englische Sprachwissenschaften	Englischsprachige Literatur und Kultur	Erziehungswissenschaft	Germanistische Sprachwissenschaft	Geschichte	Komparatistik/Vergl. Liter.- u. Kulturw.	Komparative Theologie der Religionen	Kunst und Kunstvermittlung	Management	Medienwissenschaften	Mode-Textil-Design	Musikwissenschaft	Philosophie	Romanistik, Französisch	Romanistik, Spanisch	Zeilensumme je Fach
Englische Sprachwissen.	6																6
Englischsprachige Literatur und Kultur	32	106															138
Erziehungswissenschaft	18	20	10														48
Germanistische Sprachwissenschaft	60	14	8	28													110
Geschichte	19	9	10	10	14												62
Komparatistik/Vergl. Literatur- und Kulturwiss.	15	4	20	3	2	6											50
Komp. Theol. der Relig.	7	2	3	11	1	8	1										33
Kunst und Kunstvermittlung	4		7	3	2	5	1										22
Management	1	15	7	18	3	4	1	2	3								54
Medienwissenschaften	21	18	37	12	16	8	6	1	5	67							191
Mode-Textil-Design	11	12	16	14	4	2	6		12	41	49						167
Musikwissenschaft	4	3	3	3	3	2	2	2		1	3	2					28
Philosophie	23	9	22	47	9	55	4	18	4	5	7	4	8				215
Romanistik, Französisch	2	4	1	1		1	1	5		1	1	1	2	1			21
Romanistik, Spanisch	1	3	3	5	6	3		1		2	2	2	1	1	2		32
Spaltensumme je Fach	224	219	147	155	60	94	22	29	24	117	62	9	11	2	2		↓ → +
<b>Belegungen je Fach</b>	<b>224</b>	<b>225</b>	<b>285</b>	<b>203</b>	<b>170</b>	<b>156</b>	<b>72</b>	<b>62</b>	<b>78</b>	<b>139</b>	<b>253</b>	<b>176</b>	<b>39</b>	<b>217</b>	<b>23</b>	<b>32</b>	<b>2.354</b>
	(= Zeilen- + Spaltensumme)																
	<b>Studierende: 1.177</b>																

Anmerkung: Im Zwei-Fach-Bachelor-Studiengang in der Fakultät für Kulturwissenschaften werden jeweils 2 Fächer gleichwertig belegt.

# 1.23 Zwei-Fach-Master Kultur und Gesellschaft

## Fakultät Kulturwissenschaften

### - Fächerkombination Wintersemester 2022/23

#### (Fallzahlen)

Fächer	Deutschsprachige Literaturen	Digital Humanities	Englische Sprachwissenschaft	Englischsprachige Literatur und Kultur	Erziehungswissenschaft	Germanistische Sprachwissenschaft	Geschichte	Geschlechterstudien/Gender-Studies	Kulturen der europäischen Vormoderne	Management	Medienwissenschaften	Musikwissenschaft	Philosophie	Romanistik, Französisch	Romanistik, Spanisch	Soziologie: Gesellschaftliche Transformation und Kulturtechniken	Theologien im Dialog	Zeilensumme je Fach	
Digital Humanities	2																		2
Englische Sprachwissenschaft	1	2																	3
Englischsprachige Literatur und Kultur	3	1	11																15
Erziehungswissenschaft	2	5		3															10
Germanistische Sprachwissenschaft	11	3	3	2	3														22
Geschichte	1	4		1		2													8
Geschlechterstudien/Gender-Studies		2	1	3	1														7
Kulturen der europäischen Vormoderne	1	1					1												3
Management	1	6			1			2											10
Medienwissenschaften	3	1		2	2	3				4									15
Musikwissenschaft		1				1													2
Philosophie	3	2	1	1	2	1	1	2		1	3	1							18
Romanistik, Französisch				1		1							1						3
Romanistik, Spanisch																			0
Soziologie: Ges. Transformation u. Kulturtechniken	1	4			8			5		1	3		2						24
Theologien im Dialog	1				2		2	2					4						11
Spaltensumme je Fach	30	32	16	13	19	8	4	11	0	6	6	1	7	0	0	0			→ +
<b>Belegungen je Fach</b>	<b>30</b>	<b>34</b>	<b>19</b>	<b>28</b>	<b>29</b>	<b>30</b>	<b>12</b>	<b>18</b>	<b>3</b>	<b>16</b>	<b>21</b>	<b>3</b>	<b>25</b>	<b>3</b>	<b>0</b>	<b>24</b>	<b>11</b>		<b>306</b>
	(= Zeilen- + Spaltensumme)																		
	<b>Studierende: 153</b>																		

Anmerkung: Im Zwei-Fach-Master-Studiengang in der Fakultät für Kulturwissenschaften werden jeweils 2 Fächer gleichwertig belegt.

## 1.24 Belegungen in den Lehreinheiten (Fallzahlen)

In dieser Statistik werden Belegungen im ersten und höheren Studiengang je Fach dargestellt, d. h. eine Person in den Lehramtsstudiengängen wird entsprechend der ausgewählten Fächer mehrfach gezählt (z. B. eine Person im Studiengang B.Ed. GyGe, die die Fächer Mathematik und Englisch gewählt hat, wird in jedem dieser Fächer einmal berücksichtigt).

Lehreinheit	angestrebter Abschluss	WS 22/23				2022	
		gesamt	weibl.	in der RGZ	i.d. RGZ weibl.	im 1. FS	im 1. FS weibl.
Anglistik/ Amerikanistik	Zwei-Fach-Bachelor	510	392	286	214	152	118
	Zwei-Fach-Master Kultur und Gesellschaft	81	60	43	32	25	19
	Linguistik B.A.	148	107	73	57	50	42
	Linguistik: Sprachdynamik M.A.	15	10	9	5	4	2
	English and American Literary and Cult. Studies M.A.	26	19	18	13	6	4
	B.Ed. BK	151	92	86	57	32	17
	B.Ed. G	192	171	145	127	65	53
	B.Ed. GyGe	1.089	666	600	378	249	150
	B.Ed. HRSGe	235	153	135	82	51	31
	B.Ed. SP	124	111	90	83	35	31
	M.Ed. BK	48	36	38	28	16	12
	M.Ed. G	75	71	65	61	29	26
	M.Ed. GyGe	243	171	190	133	98	72
	M.Ed. HRSGe	79	66	58	49	31	27
M.Ed. SP	32	28	27	23	12	9	
	<b>Summe</b>	<b>3.048</b>	<b>2.153</b>	<b>1.863</b>	<b>1.342</b>	<b>855</b>	<b>613</b>
Chemie	B.Sc.	247	105	138	64	90	44
	Materialwissenschaften B.Sc.	51	11	34	7	21	6
	M.Sc.	39	14	28	9	18	4
	Materials Science M.Sc.	49	10	13	6	8	5
	B.Ed. BK	18	8	8	5	3	2
	B.Ed. GyGe	120	45	66	31	27	15
	B.Ed. HRSGe	34	12	15	4	7	2
	M.Ed. BK	2	1	2	1		
	M.Ed. GyGe	28	15	18	12	11	9
	M.Ed. HRSGe	6	2	5	2	3	
	<b>Summe</b>	<b>594</b>	<b>223</b>	<b>327</b>	<b>141</b>	<b>188</b>	<b>87</b>
Elektrotechnik und Informationstechnik	B.Sc.	179	28	68	11	30	5
	B.Sc. (Teilzeit) *)	5	1				
	M.Sc.	120	23	43	9	30	7
	M.Sc. (Teilzeit) *)						
	Electrical Systems Engineering M.Sc.	213	37	88	21	49	12
	Computer Engineering B.Sc.	177	24	74	10	34	4
	Computer Engineering M.Sc.	82	19	46	10	22	4
	Wirtschaftsingenieurwesen B.Sc.	86	14	40	9	12	4
	Wirtschaftsingenieurwesen M.Sc.	29	9	13	4	8	2
	B.Ed. BK	12	2	5		7	3
	M.Ed. BK	2		1		1	
M.Ed. BK Elektrotechnik (Gr. Fachrichtung)	10	2	6	2	4	1	
M.Ed. BK Automatisierungstechnik (KI. Fachrichtung)	9	1	5	1	4	1	
M.Ed. BK Informationstechnik (KI. Fachrichtung)	1	1	1	1			
	<b>Summe</b>	<b>925</b>	<b>161</b>	<b>390</b>	<b>78</b>	<b>201</b>	<b>43</b>

\*) Auslaufende Studiengänge.

## 1.24 Belegungen in den Lehreinheiten (Fallzahlen)

Lehreinheit	angestrebter Abschluss	WS 22/23				2022	
		gesamt	weibl.	in der RGZ	i.d. RGZ weibl.	im 1. FS	im 1. FS weibl.
Ernährung, Konsum und Gesundheit	B.Ed. BK (Ernährungs- und Hauswirtschaftswissen.)	77	48	58	37	18	7
	B.Ed. BK (Ernährungs- u. Hauswirtschaftswiss. mit TH OWL)	10	6	2	2	1	1
	B.Ed. BK (Lebensmitteltechnik mit TH OWL)	10	6	2	2	1	1
	B.Ed. GyGe (Ernährungslehre)	121	77	75	54	42	27
	B.Ed. HRSGe (Hauswirtschaft)	233	181	121	94	54	39
	M.Ed. BK (Ernährungs- u. Hauswirtschaftswissenschaft)	2	1	2	1	2	1
	M.Ed. BK (Ernährungs- u. Hauswirtschaftswiss. mit TH OWL)	13	9	13	9	4	4
	M.Ed. BK (Lebensmitteltechnik)	13	9	13	9	4	4
	M.Ed. GyGe (Ernährungslehre)	32	23	29	21	12	9
M.Ed. HRSGe (Hauswirtschaft)	103	88	77	65	42	36	
	<b>Summe</b>	<b>614</b>	<b>448</b>	<b>392</b>	<b>294</b>	<b>180</b>	<b>129</b>
Erziehungswissenschaft	Zwei-Fach-Bachelor	204	170	126	105	83	67
	Zwei-Fach-Master Kultur und Gesellschaft	71	57	41	35	21	18
	B.Ed. BK (Pädagogik)	70	56	38	33	19	16
	B.Ed. BK (Psychologie)	17	15	17	15	17	15
	B.Ed. BK (Sozialpädagogik)	76	69	70	63	32	29
	B.Ed. GyGe (Pädagogik)	248	207	168	143	63	53
	B.Ed. GyGe (Psychologie)	19	17	17	16	19	17
	B.Ed. SP Förderschw. Emotionale u. soziale Entwicklung	457	373	304	258	98	81
	B.Ed. SP Förderschw. Lernen	487	399	331	282	113	93
	M.Ed. BK (Pädagogik)	49	42	39	34	18	16
	M.Ed. GyGe (Pädagogik)	78	68	60	54	28	24
	M.Ed. SP Förderschw. Emotionale u. soziale Entwicklung	199	170	157	135	70	62
	M.Ed. SP Förderschw. Lernen	199	170	157	135	70	62
	<b>Summe</b>	<b>2.174</b>	<b>1.813</b>	<b>1.525</b>	<b>1.308</b>	<b>651</b>	<b>553</b>
Germanistik	Zwei-Fach-Bachelor	466	375	274	223	158	127
	Zwei-Fach-Master Kultur und Gesellschaft	60	48	27	18	10	7
	Germanistische Literaturwissen. M.A.	9	7	6	5	1	1
	Komparatistik/Vergl. Literatur- u. Kulturwissensch. M.A.	21	19	7	5	5	3
	B.Ed. BK	201	143	113	86	46	33
	B.Ed. G LB Sprachliche Grundbildung	811	690	641	558	243	203
	B.Ed. GyGe	733	531	442	326	211	142
	B.Ed. HRSGe	347	254	146	110	48	30
	B.Ed. SP LB Sprachliche Grundbildung	277	245	215	190	84	73
	B.Ed. SP Förderschw. Sprache	89	83	86	81	39	34
	M.Ed. BK	59	47	47	36	35	26
	M.Ed. G LB Sprachliche Grundbildung	358	307	302	261	135	114
	M.Ed. GyGe	297	231	232	184	108	91
	M.Ed. HRSGe	173	146	137	116	70	60
	M.Ed. SP LB Sprachliche Grundbildung LGS *)	1	1	84	72	35	31
	<b>Summe</b>	<b>4.012</b>	<b>3.224</b>	<b>2.759</b>	<b>2.271</b>	<b>1.228</b>	<b>975</b>
Geschichte	Zwei-Fach-Bachelor	157	65	91	41	64	31
	Zwei-Fach-Master Kultur und Gesellschaft	15	4	9	2	4	
	Kulturerbe M.A.	7	5				
	B.Ed. GyGe	668	283	334	148	159	73
	B.Ed. HRSGe	260	123	111	47	46	15
	M.Ed. GyGe	160	85	115	61	48	32
	M.Ed. HRSGe	89	51	64	34	33	20
	<b>Summe</b>	<b>1.356</b>	<b>616</b>	<b>724</b>	<b>333</b>	<b>354</b>	<b>171</b>

\*) Auslaufende Studiengänge.

## 1.24 Belegungen in den Lehreinheiten (Fallzahlen)

Lehreinheit	angestrebter Abschluss	WS 22/23				2022	
		gesamt	weibl.	in der RGZ	i.d. RGZ weibl.	im 1. FS	im 1. FS weibl.
Informatik	B.Sc.	823	136	419	82	187	40
	B.Sc. (Teilzeit) *)	20	4				
	M.Sc.	542	129	183	50	112	35
	B.Ed. BK	39	10	15	4	8	2
	B.Ed. GyGe	120	24	65	13	34	7
	B.Ed. HRSGe	20	5	13	3	9	2
	M.Ed. BK	4		2		1	
	M.Ed. GyGe	9	1	7	1	6	1
	M.Ed. HRSGe	5		5		3	
	<b>Summe</b>	<b>1.582</b>	<b>309</b>	<b>709</b>	<b>153</b>	<b>360</b>	<b>87</b>
Kunst	Zwei-Fach-Bachelor (Kunst und Kunstvermittlung)	46	44	26	25	10	9
	B.Ed. BK	8	3	4	2	2	1
	B.Ed. G	61	60	49	48	11	11
	B.Ed. GyGe	221	186	123	110	39	35
	B.Ed. HRSGe	27	22	16	13	6	6
	B.Ed. SP	33	33	20	20	7	7
	M.Ed. BK	10	8	8	6	3	3
	M.Ed. G	19	19	17	17	10	10
	M.Ed. GyGe	64	55	51	43	29	26
	M.Ed. HRSGe	13	12	9	8	2	2
	M.Ed. SP	16	16	14	14	9	9
	<b>Summe</b>	<b>518</b>	<b>458</b>	<b>337</b>	<b>306</b>	<b>128</b>	<b>119</b>
Maschinenbau	B.Sc.	638	75	210	23	77	11
	M.Sc.	309	37	164	20	89	14
	Chemieingenieurwesen B.Sc.	123	23	31	7	9	2
	Chemieingenieurwesen M.Sc.	43	9	17	3	12	4
	Wirtschaftsingenieurwesen B.Sc.	473	92	150	29	66	14
	Wirtschaftsingenieurwesen M.Sc.	244	50	120	32	70	22
	B.Ed. BK Maschinenbautechnik	36	5	12	1	3	
	M.Ed. BK Maschinenbautechnik	7		4		2	
	M.Ed. BK Maschinenbautechnik (Gr. Fachrichtung)	34	5	23	3	10	1
	M.Ed. BK Fertigungstechnik (KI. Fachrichtung)	34	5	23	3	10	1
	<b>Summe</b>	<b>1.941</b>	<b>301</b>	<b>754</b>	<b>121</b>	<b>348</b>	<b>69</b>

\*) Auslaufende Studiengänge.



## 1.24 Belegungen in den Lehreinheiten (Fallzahlen)

Lehreinheit	angestrebter Abschluss	WS 22/23				2022	
		gesamt	weibl.	in der RGZ	i.d. RGZ weibl.	im 1. FS	im 1. FS weibl.
Mathematik	B.Sc.	190	68	115	43	111	49
	M.Sc.	22	6	11	3	8	2
	Technomathematik B.Sc.	39	15	27	12	41	17
	Technomathematik M.Sc.	2		2			
	B.Ed. BK	73	33	37	19	16	8
	B.Ed. G LB Mathematische Grundbildung	811	690	641	558	243	203
	B.Ed. GyGe	316	120	190	87	83	38
	B.Ed. HRSGe	182	92	85	42	34	13
	B.Ed. SP LB Mathematische Grundbildung	239	182	145	120	39	29
	M.Ed. BK	6	1	5	1	4	
	M.Ed. G LB Mathematische Grundbildung	358	307	302	261	135	114
	M.Ed. GyGe	65	31	53	26	31	17
	M.Ed. HRSGe	86	40	63	34	24	10
	M.Ed. SP LB Mathematische Grundbildung LGS *)	89	73	73	63	35	31
	<b>Summe</b>	<b>2.479</b>	<b>1.659</b>	<b>1.749</b>	<b>1.269</b>	<b>804</b>	<b>531</b>
Medien- wissenschaften	Zwei-Fach-Bachelor	253	202	181	143	90	66
	Zwei-Fach-Master Kultur und Gesellschaft	21	16	12	9	9	6
	B.A.	240	162	146	105	57	39
	M.A.	76	59	32	25	16	12
	<b>Summe</b>	<b>590</b>	<b>439</b>	<b>371</b>	<b>282</b>	<b>172</b>	<b>123</b>
Musik	Populäre Musik und Medien B.A.	249	86	116	42	36	13
	Populäre Musik und Medien M.A.	54	22	18	7	8	2
	B.Ed. G	29	23	18	15	7	6
	B.Ed. HRSGe	42	17	24	11	5	3
	B.Ed. SP	10	6	6	3	2	2
	M.Ed. G	12	9	11	9	6	5
	M.Ed. HRSGe	12	6	9	4	6	3
	<b>Summe</b>	<b>416</b>	<b>175</b>	<b>207</b>	<b>94</b>	<b>70</b>	<b>34</b>
Musikwissenschaft	Zwei-Fach-Bachelor	39	24	15	11	9	6
	Zwei-Fach-Master Kultur und Gesellschaft	3	3	2	2	2	2
	B.A.	28	18	22	14	18	12
	M.A.	15	12	3	3		
	<b>Summe</b>	<b>85</b>	<b>57</b>	<b>42</b>	<b>30</b>	<b>29</b>	<b>20</b>
Philosophie	Zwei-Fach-Bachelor	217	120	121	68	71	40
	Zwei-Fach-Master Kultur und Gesellschaft	25	15	14	8	8	5
	B.Ed. BK	93	52	50	32	23	12
	B.Ed. GyGe	479	291	249	160	124	77
	B.Ed. HRSGe	162	110	72	53	33	22
	M.Ed. BK	11	10	9	8	6	5
	M.Ed. GyGe	106	64	87	54	48	33
	M.Ed. HRSGe	71	53	48	39	25	19
	<b>Summe</b>	<b>1.164</b>	<b>715</b>	<b>650</b>	<b>422</b>	<b>338</b>	<b>213</b>

\*) Auslaufende Studiengänge.

## 1.24 Belegungen in den Lehreinheiten (Fallzahlen)

Lehreinheit	angestrebter Abschluss	WS 22/23				2022	
		gesamt	weibl.	in der RGZ	i.d. RGZ weibl.	im 1. FS	im 1. FS weibl.
Physik	B.Sc.	224	59	129	40	86	26
	M.Sc.	64	15	42	12	29	11
	Optoelectronics and Photonics M.Sc.	27	3	9	2	4	2
	B.Ed. BK	12	2	3		2	
	B.Ed. G LB Natur- u. Gesellschaftswissenschaften	366	306	310	270	124	103
	B.Ed. GyGe	61	13	37	9	21	5
	B.Ed. HRSGe	34	10	18	7	4	
	B.Ed. SP LB Natur- u. Gesellschaftswissenschaften	233	181	173	143	64	49
	M.Ed. BK						
	M.Ed. G LB Natur- u. Gesellschaftswissenschaften	171	144	143	122	61	51
	M.Ed. GyGe	14	7	11	6	5	2
	M.Ed. HRSGe	6	4	5	3	2	1
M.Ed. SP LB Natur- u. Gesellschaftswissenschaften	87	78	63	59	31	29	
	<b>Summe</b>	<b>1.299</b>	<b>822</b>	<b>943</b>	<b>673</b>	<b>433</b>	<b>279</b>
Romanistik	Europäische Studien/Études Européennes B.A.	45	38	34	28	6	6
	PopMediaCulture – Deutsch-lateinamerik. Kulturvermittl. M.A.	3	3	3	3	3	3
	Zwei-Fach-Bachelor	55	42	24	19	13	11
	Zwei-Fach-Master Kultur und Gesellschaft	3	2				
	B.Ed. BK (französisch)	5	5	4	4	1	1
	B.Ed. BK (spanisch)	34	21	18	14	4	3
	B.Ed. GyGe (französisch)	83	61	44	34	19	15
	B.Ed. GyGe (spanisch)	154	118	82	65	38	32
	B.Ed. HRSGe (französisch)	6	5	3	2	1	1
	B.Ed. HRSGe (spanisch)	14	12	3	3	1	1
	M.Ed. BK (französisch)	2	2	1	1	1	1
	M.Ed. BK (spanisch)	7	5	4	2	2	1
	M.Ed. GyGe (französisch)	38	29	26	20	8	5
	M.Ed. GyGe (spanisch)	43	36	30	25	17	14
M.Ed. HRSGe (französisch)	6	6	4	4	1	1	
M.Ed. HRSGe (spanisch)	4	3	3	3			
	<b>Summe</b>	<b>502</b>	<b>388</b>	<b>283</b>	<b>227</b>	<b>115</b>	<b>95</b>
Sportwissen- schaft	Angewandte Sportwissenschaft B.A.	382	146	243	97	80	33
	Applied Neurosciences in Sports and Exercise M.Sc.	81	45	42	23	17	8
	Betriebliches Gesundheitsmanagement M.A.	3	2	3	2	3	2
	Sport und Gesundheit M.A. *)						
	B.Ed. BK	118	36	66	22	6	1
	B.Ed. G	60	40	45	33	12	7
	B.Ed. GyGe	195	66	95	41	15	4
	B.Ed. HRSGe	78	17	43	11	4	
	B.Ed. SP	34	20	20	12	2	1
	M.Ed. BK	25	8	19	6	13	4
	M.Ed. G	33	19	29	18	11	5
	M.Ed. GyGe	83	34	66	28	42	23
	M.Ed. HRSGe	28	5	25	5	10	3
M.Ed. SP	18	7	16	6	6	3	
LGS *)	1	1					
	<b>Summe</b>	<b>1.139</b>	<b>446</b>	<b>712</b>	<b>304</b>	<b>221</b>	<b>94</b>

\*) Auslaufende Studiengänge.

## 1.24 Belegungen in den Lehreinheiten (Fallzahlen)

Lehreinheit	angestrebter Abschluss	WS 22/23				2022	
		gesamt	weibl.	in der RGZ	i.d. RGZ weibl.	im 1. FS	im 1. FS weibl.
Textil	Zwei-Fach-Bachelor (Mode-Textil-Design-Studien)	176	155	115	97	36	29
	B.Ed. HRSGe	50	47	20	19	7	7
	M.Ed. HRSGe	22	21	17	16	6	6
	<b>Summe</b>	<b>248</b>	<b>223</b>	<b>152</b>	<b>132</b>	<b>49</b>	<b>42</b>
Theologie ev.	Zwei-Fach-Bachelor (Komparative Theologie der Religionen)	62	40	22	12	14	7
	Zwei-Fach-Master Kultur und Gesellschaft (Theol. im Dialog)	12	8	8	6	4	4
	B.Ed. BK	33	21	17	10	5	4
	B.Ed. G	49	41	33	28	16	12
	B.Ed. GyGe	67	37	32	20	11	9
	B.Ed. HRSGe	49	36	19	13	7	5
	B.Ed. SP	47	42	25	24	6	6
	M.Ed. BK	22	18	16	12	7	6
	M.Ed. G	19	18	14	13	9	9
	M.Ed. GyGe	20	18	13	12	5	5
	M.Ed. HRSGe	33	31	24	23	6	6
	M.Ed. SP	19	19	17	17	9	9
<b>Summe</b>	<b>432</b>	<b>329</b>	<b>240</b>	<b>190</b>	<b>99</b>	<b>82</b>	
Theologie islam.	B.Ed. BK	2	1	2	1	2	1
	B.Ed. GyGe	23	15	22	14	23	15
	B.Ed. HRSGe	5	5	4	4	5	5
<b>Summe</b>	<b>30</b>	<b>21</b>	<b>28</b>	<b>19</b>	<b>30</b>	<b>21</b>	
Theologie kath.	B.Ed. BK	34	20	10	6	3	1
	B.Ed. G	61	55	48	43	21	20
	B.Ed. GyGe	69	40	30	20	12	8
	B.Ed. HRSGe	51	32	15	13	6	6
	B.Ed. SP	41	39	30	28	10	9
	M.Ed. BK	16	10	14	9	2	2
	M.Ed. G	30	28	24	22	10	9
	M.Ed. GyGe	46	40	38	33	17	13
	M.Ed. HRSGe	26	20	13	11	5	4
	M.Ed. SP	19	16	15	13	3	3
<b>Summe</b>	<b>393</b>	<b>300</b>	<b>237</b>	<b>198</b>	<b>89</b>	<b>75</b>	
Wirtschaftswissenschaften	Zwei-Fach-Bachelor (Management)	171	147	163	140	89	78
	Zwei-Fach-Master Kultur u. Gesellschaft (Management)	17	11	12	8	8	6
	Wirtschaftswissenschaften B.Sc.	1.021	339	606	203	240	78
	International Business Studies B.Sc.	960	606	674	437	282	177
	Wirtschaftsinformatik B.Sc.	516	102	332	74	134	43
	Sportökonomie B.Sc.	118	33	78	20	31	8
	Betriebswirtschaftslehre M.Sc.	201	93	111	50	78	34
	International Economics and Management M.Sc.	332	137	205	85	132	51
	International Business Studies M.Sc.	81	63	53	42	24	20
	Wirtschaftsinformatik M.Sc.	75	14	49	12	27	7
	Management Information Systems M.Sc.	96	36	53	14	28	8
	Management M.Sc.	49	30	49	30		
	Wirtschaftspädagogik M.Sc.	24	22	16	15	10	10
	Taxation, Accounting and Finance M.Sc.	110	38	67	25	29	15
	B.Ed. BK	252	118	118	64	29	15
	B.Ed. GyGe (Erweiterungsfach ab WS 21/22)	6	3	6	3		
	M.Ed. BK	82	49	61	35	30	16
	M.Ed. BK Wirtschaftswissenschaften (Gr. Fachrichtung)	39	22	15	11	5	4
	M.Ed. BK Finanz- und Rechnungswesen (KI. Fachrichtung)	16	8	5	3	2	2
	M.Ed. BK Produktion, Logistik, Absatz (KI. Fachrichtung)	6	3	3	3	2	1
M.Ed. BK Sektorales Management (KI. Fachrichtung)	15	11	7	5	2	1	
M.Ed. BK Wirtschaftsinformatik (KI. Fachrichtung)	2						
<b>Summe</b>	<b>4.189</b>	<b>1.885</b>	<b>2.683</b>	<b>1.279</b>	<b>1.182</b>	<b>574</b>	
<b>Gesamt</b>	<b>29.730</b>	<b>17.165</b>	<b>18.077</b>	<b>11.466</b>	<b>8.124</b>	<b>5.029</b>	

\*) Auslaufende Studiengänge.

# 1.25 Austauschstudierende Incomings und Outgoings nach Ländern in den Studienjahren 2020 bis 2022

Land	Incoming						Outgoing					
	2020		2021		2022		2020		2021		2022	
	ges.	weibl.	ges.	weibl.	ges.	weibl.	ges.	weibl.	ges.	weibl.	ges.	weibl.
Australien	1	1					1	1			1	
Belgien					1						2	1
Bosnien und Herzegowina	1	1	4	1	7	4			1			
Brasilien					2	2					3	1
China	11	7	7	6	3	2			9	4	2	2
Finnland	3	2	1	1	2		3	1	9	6	11	5
Frankreich	18	9	12	4	17	10	16	12	9	7	26	24
Griechenland	1				2	2	4	1	4	4	6	3
Großbritannien	7	4	3	2	3	2	6	5	12	9	15	15
Indien							3	1				
Irland	4		3	2	6	3	1	1	7	3	13	11
Island											1	1
Italien	10	6	9	7	21	11	1		3	2	4	3
Japan	7				7	5			5	2	8	4
Kamerun	2	1	5	1	6	2						
Kanada									1	1	2	2
Kolumbien	2	2	2	2	2	2	3	2	6		4	1
Korea	6	4	3	2	2	2			5	4	11	10
Lettland							1	1	2	2	1	1
Litauen											1	
Mexiko					2	2						
Niederlande	1				1		2		2	2	2	2
Norwegen							4	1	8	4	19	9
Österreich									4	2	5	3
Polen	2	1	2	1	4		5	3	6	5	3	2
Portugal	2	1	1	1	1		1		4	2	1	
Rumänien	7	7	4	2								
Russland			3	2	1	1	2		1			
Schweden	1				1	1	7	3	11	6	13	6
Slowakei					2	1			2		2	1
Slowenien	1						4	2	2		1	1
Spanien	23	13	12	6	25	8	14	10	40	28	61	39
Südafrika											1	1
Taiwan	2	2	2	2	4	4						
Togo	4	2	4	1	3	1						
Tschechische Republik	1		1		1		1		1		1	1
Türkei	6	3	11	3	10	6	7	1	9	8	16	10
Tunesien	7	6	11	10	4	3						
Ungarn	2	2	5	2	3	2					2	
Uruguay	1	1			1				2		6	2
USA	5	2	1	1	7	3	7	1	21	8	32	21
Vietnam	5	4			12	11			3	2	5	1
Zypern											3	1
<b>Gesamt</b>	<b>143</b>	<b>81</b>	<b>106</b>	<b>59</b>	<b>163</b>	<b>90</b>	<b>93</b>	<b>46</b>	<b>189</b>	<b>111</b>	<b>284</b>	<b>184</b>

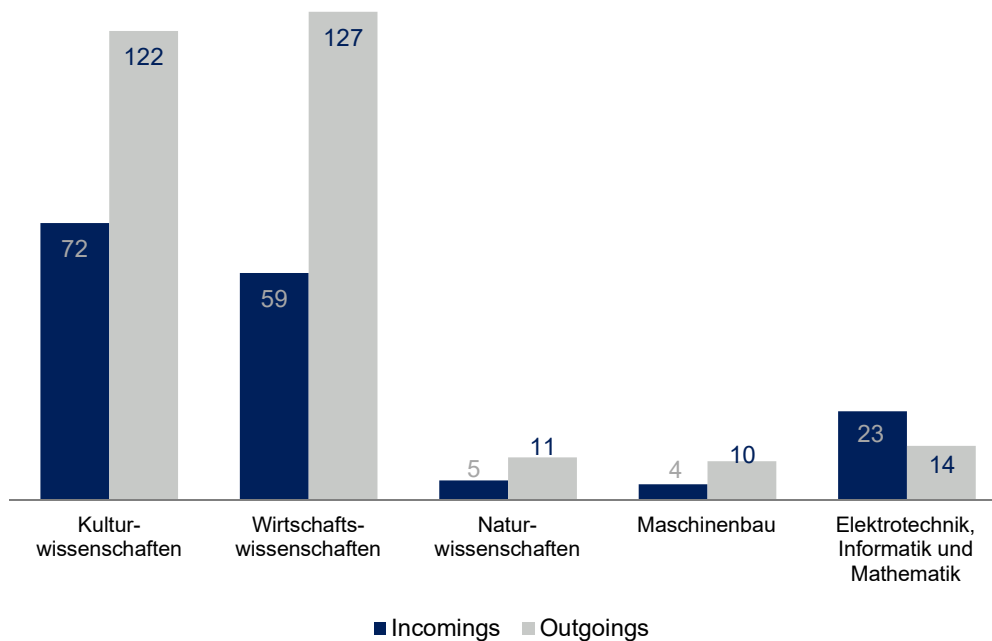
## 1.26 Austauschstudierende Incomings und Outgoings nach Fakultäten in den Studienjahren 2020 bis 2022

### Incomings

Fakultät	2020		2021		2022	
	gesamt	weibl.	gesamt	weibl.	gesamt	weibl.
Kulturwissenschaften	58	40	48	32	72	46
Wirtschaftswissenschaften	60	32	40	22	59	33
Naturwissenschaften	4	1	1	1	5	1
Maschinenbau	5		3	1	4	1
Elektrotechnik, Informatik und Mathematik	16	8	14	3	23	9
<b>Gesamt</b>	<b>143</b>	<b>81</b>	<b>106</b>	<b>59</b>	<b>163</b>	<b>90</b>

### Outgoings

Fakultät	2020		2021		2022	
	gesamt	weibl.	gesamt	weibl.	gesamt	weibl.
Kulturwissenschaften	35	22	67	51	122	94
Wirtschaftswissenschaften	42	23	109	57	127	77
Naturwissenschaften	1		4		11	6
Maschinenbau	9		2		10	3
Elektrotechnik, Informatik und Mathematik	6	1	7	3	14	4
<b>Gesamt</b>	<b>93</b>	<b>46</b>	<b>189</b>	<b>111</b>	<b>284</b>	<b>184</b>



# 1.27 Praktikum im Ausland

## Lehramtsstudierende in den Studienjahren 2019 bis 2022

Land	2019		2020		2021		2022	
	gesamt	weiblich	gesamt	weiblich	gesamt	weiblich	gesamt	weiblich
Ägypten	1						1	1
Argentinien			2	1	1	1	1	
Armenien	1							
Aserbaidschan	2	2					3	1
Australien	35	30	23	21	13	13	24	21
Belgien					1	1	1	1
Brasilien	1	1	1	1	1	1	2	
Chile			2	1				
Costa Rica	2	2	1	1	3	3	2	2
Ecuador			1					
England	99	71	50	41	35	26	66	51
Estland			1	1				
Finnland	4	4			4	2	5	5
Frankreich	14	12	9	8	12	11	14	13
Ghana	1	1	2	2	2	2	1	1
Georgien	1	1						
Indien	3	3	2		1	1	2	
Irland	24	22	16	13	38	33	82	66
Israel	1	1	1	1				
Italien			1	1				
Jamaica			1	1			1	1
Kanada	18	18	5	5	2	2	19	18
Kenia			1	1			3	3
Kolumbien			1	1	1	1	2	2
Kroatien			1	1				
Lettland			1	1				
Malaysia	1	1						
Malta	8	4	6	6	11	10	46	37
Mexiko	1	1	1	1			1	1
Namibia	2		1	1				
Neuseeland	14	13	7	4	6	4	12	9
Nicaragua			1	1				
Nigeria	1	1						
Nordirland			2	2				
Norwegen					1		1	1
Österreich							2	1
Paraguay	1				3	3	1	1
Peru							1	1
Philipinen					1	1		
Polen	1	1	1	1				
Rumänien	2	1					3	3
Schottland	7	6	3	2	1		4	2
Schweden	13	8			7	6	12	12
Schweiz							1	1
Senegal			1				1	
Spanien	15	15	15	15	15	9	23	18
Sri Lanka	1	1	2	2				
Südafrika	11	11	3	3	2	1	7	5
Tansania	2	2	1	1	1	1	2	2
Thailand	1	1					1	
Togo	1				3	2	2	1
Türkei	2	1	1	1	1	1	9	9
Tunesien	1	1						
Uganda	1	1					1	1
USA	47	40	29	24	27	23	54	41
Vietnam	1	1						
sonstige							5	4
<b>Gesamt</b>	<b>341</b>	<b>278</b>	<b>196</b>	<b>166</b>	<b>193</b>	<b>158</b>	<b>418</b>	<b>336</b>

Zahlenspiegel Studierende und Abschlüsse 2023

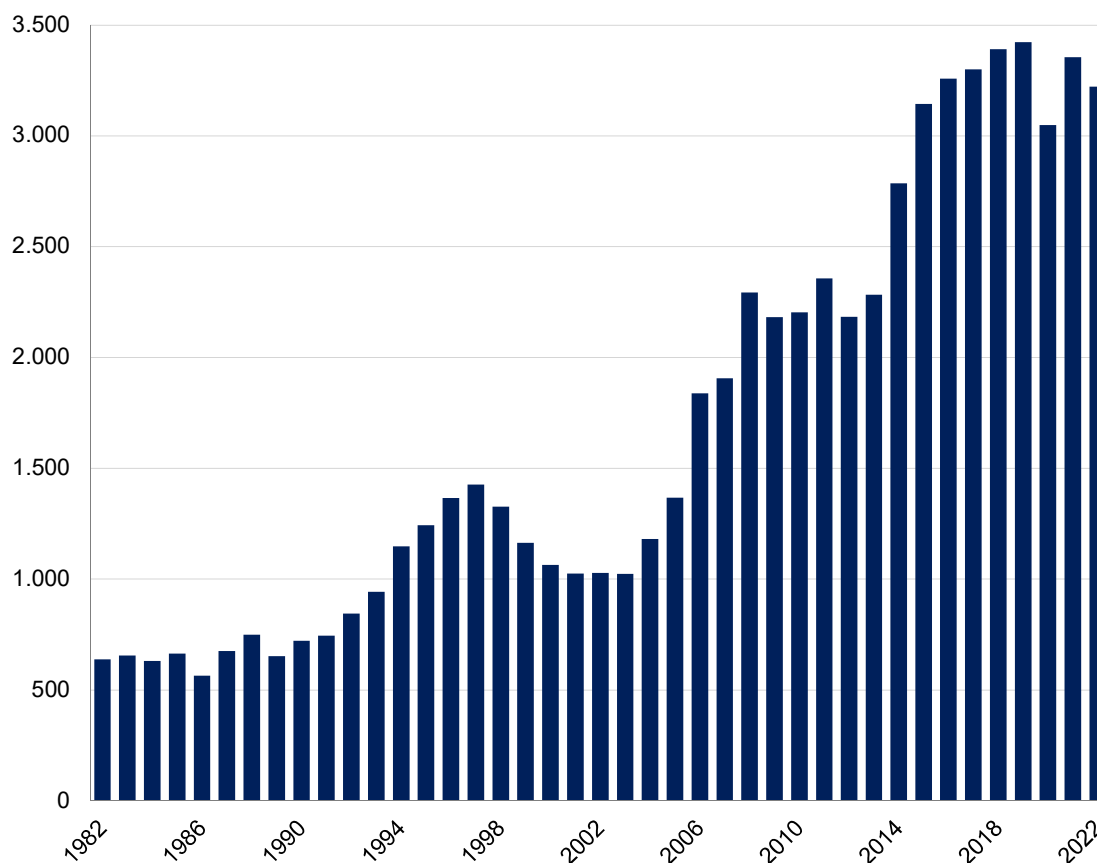
## **2. Absolvent\*innen/ Abschlüsse**

## 2.1 Entwicklung der Absolvent\*innenzahlen (Kopfzahlen)\*

Jahr	Absolvent*innen
1982	638
1983	655
1984	631
1985	663
1986	565
1987	676
1988	750
1989	653
1990	722
1991	746
1992	846
1993	942
1994	1.147
1995	1.244
1996	1.367
1997	1.427
1998	1.328
1999	1.165
2000	1.065
2001	1.025
2002	1.028

Jahr	Absolvent*innen
2003	1.024
2004	1.181
2005	1.368
2006	1.839
2007	1.906
2008	2.294
2009	2.183
2010	2.205
2011	2.357
2012	2.184
2013	2.284
2014	2.787
2015	3.145
2016	3.259
2017	3.300
2018	3.392
2019	3.424
2020	3.049
2021	3.356
2022	3.223

\*Ohne Promotionen.



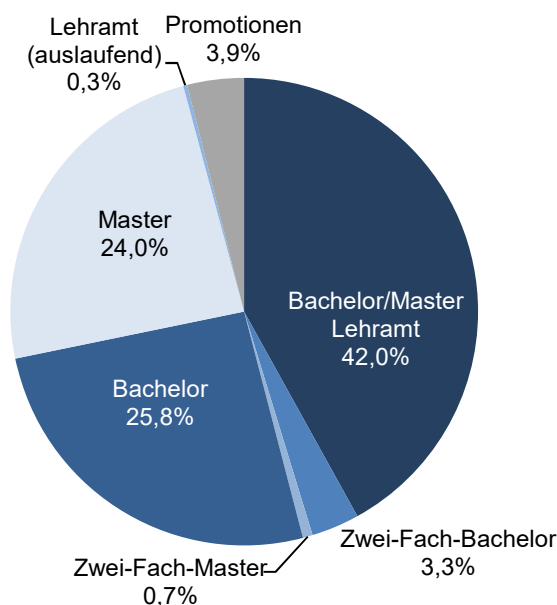


## 2.2 Entwicklung der Absolvent\*innenzahlen (Kopfzahlen) - nach Abschlussart

Ein Prüfungsjahr umfasst den Zeitraum vom 01.10. des vorhergehenden Jahres bis zum 30.09. des darauffolgenden Jahres. Prüfungsjahr 2022 = Wintersemester 2021/22 + Sommersemester 2022.

Abschlussart	Anzahl in den Prüfungsjahren								
	2020			2021			2022		
	ges.	weibl.	weibl. in %	ges.	weibl.	weibl. in %	ges.	weibl.	weibl. in %
Zwei-Fach-Bachelor	108	93	86,1	146	123	84,2	111	88	79,3
Zwei-Fach-Master	30	24	80,0	34	28	82,4	23	17	73,9
Bachelor	858	352	41,0	909	367	40,4	866	344	39,7
Master	681	212	31,1	868	305	35,1	806	290	36,0
<b>Bachelor/Master</b>	<b>1.677</b>	<b>681</b>	<b>40,6</b>	<b>1.957</b>	<b>823</b>	<b>42,1</b>	<b>1.806</b>	<b>739</b>	<b>40,9</b>
B.Ed. Grundschulen	148	131	88,5	180	155	86,1	154	138	89,6
B.Ed. Haupt-, Real-, Sek.- u. Gesamtsch.	170	127	74,7	160	120	75,0	154	111	72,1
B.Ed. Gymnasien u. Gesamtschulen	222	155	69,8	272	183	67,3	306	223	72,9
B.Ed. Berufskollegs	72	44	61,1	74	51	68,9	95	65	68,4
B.Ed. Sonderpädagogik	82	75	91,5	98	81	82,7	92	80	87,0
M.Ed. Grundschulen	111	95	85,6	102	83	81,4	106	93	87,7
M.Ed. Haupt-, Real-, Sek.- u. Gesamtsch.	179	144	80,4	150	103	68,7	150	113	75,3
M.Ed. Gymnasien u. Gesamtschulen	186	127	68,3	177	126	71,2	185	125	67,6
M.Ed. Berufskollegs	83	45	54,2	114	66	57,9	93	47	50,5
M.Ed. Sonderpädagogik	70	61	87,1	61	61	100,0	73	66	90,4
<b>Bachelor/Master Lehramt</b>	<b>1.323</b>	<b>1.004</b>	<b>75,9</b>	<b>1.388</b>	<b>1.029</b>	<b>74,1</b>	<b>1.408</b>	<b>1.061</b>	<b>75,4</b>
<b>Summe Bachelor/Master</b>	<b>3.000</b>	<b>1.685</b>	<b>56,2</b>	<b>3.345</b>	<b>1.852</b>	<b>55,4</b>	<b>3.214</b>	<b>1.800</b>	<b>56,0</b>
Lehramt (auslaufend)	49	33	67,3	11	8	72,7	9	7	77,8
<b>Summe Lehramt</b>	<b>1.372</b>	<b>1.037</b>	<b>75,6</b>	<b>1.399</b>	<b>1.037</b>	<b>74,1</b>	<b>1.417</b>	<b>1.068</b>	<b>75,4</b>
Promotionen	134	55	41,0	126	44	34,9	132	36	27,3
<b>Gesamt</b>	<b>3.183</b>	<b>1.773</b>	<b>55,7</b>	<b>3.482</b>	<b>1.904</b>	<b>54,7</b>	<b>3.355</b>	<b>1.843</b>	<b>54,9</b>

**Absolvent\*innen 2022**



## 2.3 Durchschnittliche Fachstudiendauer (Kopfzahlen) - arithmetischer Mittelwert, Median, % in Regelstudienzeit

Angaben nur zu Studiengängen mit Einschreibemöglichkeiten zum Wintersemester 2022/23.  
Bei Studiengängen mit Absolvent\*innenzahlen < 5 werden keine Mittelwerte ausgewiesen.

Studienfach	Abschluss	RGZ <sup>1)</sup>	2020				2021				2022			
			ges.	arith. MW	Median	% in RGZ	ges.	arith. MW	Median	% in RGZ <sup>2)</sup>	ges.	arith. MW	Median	% in RGZ <sup>2)</sup>
<b>Bachelor/Master</b>														
Angewandte Sportwissenschaft	- B.A.	6	83	7,6	7,0	28,9	84	8,2	7,5	63,1	61	7,8	7,0	88,5
Applied Neurosciences in Sports a.E.	- M.Sc.	4	5	4,6	4,0	60,0	19	5,7	6,0	84,2	17	5,8	6,0	94,1
Betriebswirtschaftslehre	- M.Sc.	4	93	5,6	5,0	26,9	129	5,6	5,0	83,7	74	5,8	5,0	94,6
Chemie	- B.Sc.	6	22	7,5	7,0	31,8	35	8,0	7,0	77,1	21	8,4	8,0	90,5
	- M.Sc.	4	13	5,0	5,0	30,8	20	5,5	5,0	80,0	11	5,6	6,0	90,9
Chemieingenieurwesen	- B.Sc.	6	6	10,3	10,0	0,0	3				8	9,5	9,0	87,5
	- M.Sc.	4	17	7,2	7,0	11,8	14	8,0	7,0	35,7	6	7,8	7,0	66,7
Computer Engineering	- B.Sc.	6	6	9,3	9,0	16,7	16	8,8	8,0	68,8	17	9,1	8,0	70,6
	- M.Sc.	4	19	5,7	6,0	21,1	16	6,3	6,0	62,5	8	7,5	8,0	87,5
Electrical Systems Engineering	- M.Sc.	4	10	10,3	10,0	0,0	11	9,5	10,0	27,3	19	7,9	8,0	73,7
Elektrotechnik	- B.Sc.	6	10	11,1	9,5	0,0	24	10,4	9,5	25,0	13	11,3	11,0	46,2
	- M.Sc.	4	36	7,0	6,0	19,4	26	7,4	7,0	46,2	26	9,2	9,0	42,3
English and American L.a.C. Studies	- M.A.	4	3								7	7,1	8,0	85,7
Europ. Studien/Études Europ.	- B.A.	6	7	5,7	6,0	100,0					2			
Germanistische Literaturwiss.	- M.A.	4	5	6,2	6,0	0,0	6	7,5	6,5	50,0	4			
Informatik	- B.Sc.	6	66	10,2	9,0	10,6	57	10,7	10,0	31,6	47	10,8	10,0	51,1
	- M.Sc.	4	58	7,6	6,0	12,1	96	6,8	6,0	64,6	110	7,4	7,0	75,5
International Business Studies	- B.Sc.	6	144	7,6	7,0	25,7	188	7,7	7,0	77,1	131	8,0	8,0	90,8
	- M.Sc.	4	21	5,3	5,0	33,3	18	5,9	6,0	77,8	36	5,3	5,0	97,2
International Economics and M.	- M.Sc.	4	66	5,9	6,0	25,8	126	5,9	6,0	77,0	92	6,4	6,0	84,8
Komparatistik/Vergl. Liter.- u. KW	- M.A.	4	1				5	6,6	6,0	80,0	3			
Kulturerbe	- M.A.	4									3			
Linguistik	- B.A.	6	15	10,2	10,0	6,7	10	9,6	9,0	50,0	6	10,3	9,5	66,7
Linguistik: Sprachdynamik	- M.A.	4	3				8	7,0	6,0	50,0	5	6,4	7,0	60,0
Management Information Systems	- M.Sc.	4	15	5,6	6,0	26,7	27	5,7	6,0	77,8	28	6,1	6,0	92,9
Maschinenbau	- B.Sc.	6	83	9,8	9,0	6,0	97	9,2	9,0	50,5	126	9,5	9,0	70,6
	- M.Sc.	4	121	6,3	6,0	23,1	126	7,1	7,0	50,8	111	6,9	6,0	82,9
Materials Science	- M.Sc.	4	4				16	5,9	6,0	62,5	19	7,6	8,0	73,7
Materialwissenschaften	- B.Sc.	6									3			
Mathematik	- B.Sc.	6	13	9,6	8,0	23,1	8	9,9	10,0	50,0	11	9,2	9,0	72,7
	- M.Sc.	4	9	6,6	4,0	55,6	5	6,6	6,0	60,0	4			

<sup>1)</sup> Regelstudienzeit gemäß Prüfungsordnung.

<sup>2)</sup> Für die Berechnung "% in RGZ" wird die durch die Corona-Regelungen erhöhte individuelle Regelstudienzeit berücksichtigt.

## 2.3 Durchschnittliche Fachstudiendauer (Kopfzahlen) - arithmetischer Mittelwert, Median, % in Regelstudienzeit

Studienfach	Abschluss	RGZ <sup>1)</sup>	2020				2021				2022			
			ges.	arith. MW	Median	% in RGZ	ges.	arith. MW	Median	% in RGZ <sup>2)</sup>	ges.	arith. MW	Median	% in RGZ <sup>2)</sup>
<b>Bachelor/Master</b>														
Medienwissenschaften	- B.A.	6	39	7,3	7,0	46,2	40	7,6	7,0	85,0	44	8,1	8,0	88,6
	- M.A.	4	15	4,9	5,0	46,7	23	6,3	6,0	56,5	27	7,3	6,0	74,1
Musikwissenschaft	- B.A.	6	1								1			
	- M.A.	4	5	7,8	8,0	0,0	3							
Optoelectronics and Photonics	- M.Sc.	4	1				1				1			
Physik	- B.Sc.	6	14	7,0	7,0	50,0	22	9,0	8,5	50,0	24	7,9	7,0	87,5
	- M.Sc.	4	13	4,8	4,0	61,5	10	4,2	4,0	100,0	9	4,2	4,0	100,0
Populäre Musik und Medien	- B.A.	6	19	8,4	8,0	10,5	27	9,3	9,0	33,3	24	8,9	8,0	70,8
	- M.A.	4	6	6,3	6,5	0,0	7	6,6	7,0	57,1	8	8,5	7,0	62,5
Sportökonomie	- B.Sc.	6	2				4				8	7,8	7,5	100,0
Taxation, Accounting & Finance	- M.Sc.	4	1				4				37	5,2	5,0	100,0
Technomathematik	- B.Sc.	6					2				1			
	- M.Sc.	4	4				2							
Wirtschaftsinformatik	- B.Sc.	6	28	9,1	8,0	21,4	37	9,2	9,0	40,5	48	9,2	9,0	72,9
	- M.Sc.	4	10	6,7	6,0	20,0	15	6,6	6,0	73,3	16	6,3	6,0	93,8
Wirtschaftsingenieurwesen (ET)	- B.Sc.	6	13	10,9	9,0	7,7	6	11,5	12,0	16,7	10	9,5	8,5	70,0
	- M.Sc.	4	18	5,6	5,5	27,8	14	6,4	6,0	71,4	10	6,0	5,0	90,0
Wirtschaftsingenieurwesen (MB)	- B.Sc.	6	106	10,1	9,0	4,7	85	9,8	9,0	31,8	83	10,3	10,0	59,0
	- M.Sc.	4	94	5,9	6,0	22,3	101	6,4	6,0	61,4	103	6,5	6,0	85,4
Wirtschaftspädagogik	- M.Sc.	4	7	5,3	5,0	14,3	18	5,7	5,0	83,3	12	6,8	5,0	91,7
Wirtschaftswissenschaften	- B.Sc.	6	181	7,9	7,0	26,0	164	8,5	8,0	54,9	177	8,5	8,0	84,7
Zwei-Fach-Bachelor d. Fak. KW	- B.A.	6	108	8,4	8,0	29,6	146	9,8	9,0	47,3	111	8,8	8,0	78,4
Zwei-Fach-Master Kultur u. Gesell.	- M.A.	4	30	6,6	6,5	6,7	34	6,7	6,0	61,8	23	6,5	6,0	82,6

<b>Lehrämter</b>														
Berufskollegs	B.Ed. BK	6	72	7,9	7,0	44,4	74	7,8	7,0	64,9	95	7,8	7,0	82,1
	M.Ed. BK	4	83	4,6	4,0	73,5	114	5,0	5,0	86,8	93	4,7	4,0	97,8
Grundschulen	B.Ed. G	6	148	6,8	6,0	65,5	180	6,8	6,0	91,7	154	6,9	7,0	97,4
	M.Ed. G	4	111	4,2	4,0	87,4	102	4,3	4,0	98,0	106	4,5	4,0	99,1
Gymnasien u. Gesamtschulen	B.Ed. GyGe	6	222	8,7	8,0	20,3	272	8,3	8,0	61,4	306	8,5	8,0	76,8
	M.Ed. GyGe	4	186	4,7	4,0	61,8	177	4,8	4,0	92,1	185	4,6	4,0	96,8
Haupt-, Real-, Sek.- u. Gesamtsch.	B.Ed. HRSGe	6	170	8,0	8,0	34,1	160	8,7	8,0	55,6	154	9,0	8,0	69,5
	M.Ed. HRSGe	4	179	4,5	4,0	69,3	150	4,9	5,0	88,7	150	4,6	4,0	96,7
sonderpädagogische Förderung	B.Ed. SP	6	82	6,4	6,0	74,4	98	6,6	6,0	85,7	92	6,7	6,0	97,8
	M.Ed. SP	4	70	4,1	4,0	88,6	61	4,5	4,0	98,4	73	4,7	4,0	97,3

<sup>1)</sup> Regelstudienzeit gemäß Prüfungsordnung.

<sup>2)</sup> Für die Berechnung "% in RGZ" wird die durch die Corona-Regelungen erhöhte individuelle Regelstudienzeit berücksichtigt.

## 2.4 Abschlussprüfungen nach Lehreinheiten (Fallzahlen)

Bei der Zählung der Abschlüsse werden beim Zwei-Fach-Bachelor/Master-Studiengang sowie bei den Lehramtsstudiengängen die erfolgreichen Abschlussprüfungen in sämtlichen Studienfächern dargestellt.

Lehreinheit	Abschluss	Prüfungsjahr 2021			Prüfungsjahr 2022				
		ges.	weibl.	w in %	WS 21/22	SS 2022	ges.	weibl.	w in %
Anglistik/ Amerikanistik	Zwei-Fach-Bachelor	48	45	93,8	24	27	51	39	76,5
	Zwei-Fach-Master Kultur u. Gesellschaft	11	10	90,9	5	4	9	7	77,8
	Linguistik B.A.	10	7	70,0	4	2	6	6	100,0
	Linguistik: Sprachdynamik M.A.	8	5	62,5	3	2	5	3	60,0
	English and American Literary and Cultural Studies M.A.				1	6	7	7	100,0
	B.Ed. BK	21	17	81,0	7	15	22	18	81,8
	B.Ed. G	35	35	100,0	13	14	27	26	96,3
	B.Ed. GyGe	82	63	76,8	45	52	97	71	73,2
	B.Ed. HRSGe	30	24	80,0	13	18	31	27	87,1
	B.Ed. SP	12	11	91,7	7	11	18	17	94,4
	M.Ed. BK	20	16	80,0	5	7	12	10	83,3
	M.Ed. G	26	24	92,3	15	16	31	29	93,5
	M.Ed. GyGe	42	32	76,2	33	28	61	44	72,1
	M.Ed. HRSGe	29	23	79,3	16	12	28	22	78,6
	M.Ed. SP	13	13	100,0	9	3	12	12	100,0
	LGG *)				3		3	2	66,7
LHR *)		1	1	100,0					
	<b>Summe</b>	<b>388</b>	<b>326</b>	<b>84,0</b>	<b>203</b>	<b>217</b>	<b>420</b>	<b>340</b>	<b>81,0</b>
Chemie	B.Sc.	35	16	45,7	12	9	21	8	38,1
	Materialwissenschaften B.Sc.				3		3	1	33,3
	M.Sc.	20	8	40,0	5	6	11	7	63,6
	Materials Science M.Sc.	16	2	12,5	12	7	19	2	10,5
	B.Ed. BK	2			1		1	1	100,0
	B.Ed. GyGe	8	2	25,0	4	6	10	8	80,0
	B.Ed. HRSGe	3	2	66,7	2	1	3		
	M.Ed. BK	1	1	100,0					
	M.Ed. GyGe	10	6	60,0	3	4	7	5	71,4
	M.Ed. HRSGe	6	4	66,7		2	2		
	<b>Summe</b>	<b>101</b>	<b>41</b>	<b>40,6</b>	<b>42</b>	<b>35</b>	<b>77</b>	<b>32</b>	<b>41,6</b>
Elektrotechnik und Informationstechnik	B.Sc.	24	2	8,3	8	5	13	1	7,7
	M.Sc.	26	3	11,5	12	14	26	2	7,7
	Electrical Systems Engineering M.Sc.	11	3	27,3	6	13	19	4	21,1
	Computer Engineering B.Sc.	16	1	6,3	9	8	17	3	17,6
	Computer Engineering M.Sc.	16	2	12,5	2	6	8	1	12,5
	Wirtschaftsingenieurwesen B.Sc.	6	3	50,0	6	4	10	3	30,0
	Wirtschaftsingenieurwesen M.Sc.	14	1	7,1	5	5	10	2	20,0
	B.Ed. BK	1							
	M.Ed. BK	1				1	1		
	M.Ed. BK Elektrotechnik (Gr. Fachrichtung)	2			1	1	2		
M.Ed. BK Automatisierungstechnik (Kl. Fachrichtung)	2			1	1	2			
	<b>Summe</b>	<b>119</b>	<b>15</b>	<b>12,6</b>	<b>50</b>	<b>58</b>	<b>108</b>	<b>16</b>	<b>14,8</b>
Ernährung, Konsum und Gesundheit	B.Ed. BK (Ernährungs- und Hauswirtschaftswissen.)					2	2	1	50,0
	B. Ed. GyGe (Ernährungslehre)	13	8	61,5	6	11	17	15	88,2
	B.Ed. HRSGe (Hauswirtschaft)	41	35	85,4	17	24	41	35	85,4
	M.Ed. BK (Ernährungs- u. Hauswirtschaftsw. mit TH OWL)	10	6	60,0	2		2	1	50,0
	M.Ed. BK (Lebensmitteltechnik)	10	6	60,0	2		2	1	50,0
	M.Ed. GyGe (Ernährungslehre)	1			6	1	7	5	71,4
	M.Ed. HRSGe (Hauswirtschaft)	31	26	83,9	20	15	35	31	88,6
LGS (LB Gesellschaftswissenschaften) *)	1	1	100,0						
	<b>Summe</b>	<b>107</b>	<b>82</b>	<b>76,6</b>	<b>53</b>	<b>53</b>	<b>106</b>	<b>89</b>	<b>84,0</b>

\*) Auslaufende Studiengänge.

## 2.4 Abschlussprüfungen nach Lehreinheiten (Fallzahlen)

Lehreinheit	Abschluss	Prüfungsjahr 2021			Prüfungsjahr 2022				
		ges.	weibl.	w in %	WS 21/22	SS 2022	ges.	weibl.	w in %
Erziehungswissenschaft	Zwei-Fach-Bachelor	52	47	90,4	18	19	37	33	89,2
	Zwei-Fach-Master Kultur u. Gesellschaft	15	15	100,0		11	11	9	81,8
	B.Ed. BK (Pädagogik)	20	15	75,0	15	13	28	23	82,1
	B.Ed. GyGe (Pädagogik)	31	27	87,1	22	15	37	33	89,2
	B.Ed. SP Förderschw. Emotionale u. soziale Entwicklung	98	81	82,7	40	52	92	80	87,0
	B.Ed. SP Förderschw. Lernen	98	81	82,7	40	52	92	80	87,0
	M.Ed. BK (Pädagogik)	8	8	100,0	3	3	6	5	83,3
	M.Ed. GyGe (Pädagogik)	17	16	94,1	12	5	17	16	94,1
	M.Ed. SP Förderschw. Emotionale u. soziale Entwicklung	61	61	100,0	41	32	73	66	90,4
	M.Ed. SP Förderschw. Lernen	61	61	100,0	41	32	73	66	90,4
	LGG *)	2	2	100,0	1		1	1	100,0
	<b>Summe</b>	<b>463</b>	<b>414</b>	<b>89,4</b>	<b>233</b>	<b>234</b>	<b>467</b>	<b>412</b>	<b>88,2</b>
Germanistik	Zwei-Fach-Bachelor	69	56	81,2	20	23	43	33	76,7
	Zwei-Fach-Master Kultur u. Gesellschaft	17	15	88,2	5	4	9	8	88,9
	Germanistische Literaturwissenschaft M.A.	6	3	50,0	1	3	4	4	100,0
	Komparatistik/Vergl. Literatur- u. Kulturwissensch. M.A.	5	5	100,0	1	2	3	3	100,0
	B.Ed. BK	21	17	81,0	17	22	39	29	74,4
	B.Ed. G LB Sprachliche Grundbildung	180	155	86,1	64	89	153	137	89,5
	B.Ed. GyGe	124	90	72,6	66	71	137	113	82,5
	B.Ed. HRSGe	73	62	84,9	36	42	78	68	87,2
	B.Ed. SP LB Sprachliche Grundbildung	52	46	88,5	19	32	51	44	86,3
	M.Ed. BK	29	21	72,4	8	17	25	18	72,0
	M.Ed. G LB Sprachliche Grundbildung	102	83	81,4	52	54	106	93	87,7
	M.Ed. GyGe	80	62	77,5	41	34	75	61	81,3
	M.Ed. HRSGe	62	51	82,3	46	24	70	56	80,0
	M.Ed. SP LB Sprachliche Grundbildung	35	35	100,0	22	12	34	29	85,3
	LBK *)	1	1	100,0					
	LGG *)	4	3	75,0	3		3	2	66,7
	LGS *)	1	1	100,0					
	<b>Summe</b>	<b>861</b>	<b>706</b>	<b>82,0</b>	<b>401</b>	<b>429</b>	<b>830</b>	<b>698</b>	<b>84,1</b>
Geschichte	Zwei-Fach-Bachelor	16	8	50,0	8	5	13	4	30,8
	Zwei-Fach-Master Kultur u. Gesellschaft	7	4	57,1		1	1		
	Kulturerbe M.A.				1	2	3	3	100,0
	B.Ed. GyGe	67	33	49,3	34	32	66	41	62,1
	B.Ed. HRSGe	32	14	43,8	18	19	37	22	59,5
	M.Ed. GyGe	46	28	60,9	29	22	51	27	52,9
	M.Ed. HRSGe	34	14	41,2	17	13	30	17	56,7
		LGG *)				2		2	100,0
	LHR *)	1	1	100,0					
	<b>Summe</b>	<b>203</b>	<b>102</b>	<b>50,2</b>	<b>109</b>	<b>94</b>	<b>203</b>	<b>116</b>	<b>57,1</b>
Informatik	B.Sc.	57	4	7,0	26	21	47	8	17,0
	M.Sc.	96	23	24,0	56	54	110	24	21,8
	B.Ed. BK	1			2		2	1	50,0
	B.Ed. GyGe	2	1	50,0	4	3	7	1	14,3
	B.Ed. HRSGe	2				2	2		
	M.Ed. BK	2	1	50,0	2	1	3		
	M.Ed. GyGe	2			1	1	2		
	M.Ed. HRSGe	1							
	<b>Summe</b>	<b>163</b>	<b>29</b>	<b>17,8</b>	<b>91</b>	<b>82</b>	<b>173</b>	<b>34</b>	<b>19,7</b>

\*) Auslaufende Studiengänge.

## 2.4 Abschlussprüfungen nach Lehreinheiten (Fallzahlen)

Lehreinheit	Abschluss	Prüfungsjahr 2021			Prüfungsjahr 2022					
		ges.	weibl.	w in %	WS 21/22	SS 2022	ges.	weibl.	w in %	
Kunst	Zwei-Fach-Bachelor (Kunst und Kunstvermittlung)	6	6	100,0	2	3	5	5	100,0	
	B.Ed. BK	4	2	50,0	4		4	4	100,0	
	B.Ed. G	8	8	100,0	1	9	10	10	100,0	
	B.Ed. GyGe	29	26	89,7	9	24	33	29	87,9	
	B.Ed. HRSGe	8	7	87,5	1	2	3	3	100,0	
	B.Ed. SP	5	5	100,0	4	7	11	11	100,0	
	M.Ed. BK	3	3	100,0		3	3	2	66,7	
	M.Ed. G	2	2	100,0	4	3	7	7	100,0	
	M.Ed. GyGe	17	14	82,4	4	7	11	11	100,0	
	M.Ed. HRSGe	8	7	87,5	4	3	7	7	100,0	
	M.Ed. SP	3	3	100,0	2		2	2	100,0	
	LGG *)	1	1	100,0	2		2	1	50,0	
	<b>Summe</b>	<b>94</b>	<b>84</b>	<b>89,4</b>	<b>37</b>	<b>61</b>	<b>98</b>	<b>92</b>	<b>93,9</b>	
Maschinenbau	B.Sc.	97	16	16,5	60	66	126	23	18,3	
	M.Sc.	126	14	11,1	62	49	111	10	9,0	
	Chemieingenieurwesen B.Sc.	3			5	3	8	3	37,5	
	Chemieingenieurwesen M.Sc.	14	4	28,6	2	4	6	1	16,7	
	Wirtschaftsingenieurwesen B.Sc.	85	16	18,8	42	41	83	24	28,9	
	Wirtschaftsingenieurwesen M.Sc.	101	26	25,7	62	41	103	16	15,5	
	B.Ed. BK	2			2		2			
	M.Ed. BK	1				4	4			
	M.Ed. BK Maschinenbautechnik (Gr. Fachrichtung)	3			8	5	13	3	23,1	
	M.Ed. BK Fertigungstechnik (KI. Fachrichtung)	3			8	5	13	3	23,1	
	<b>Summe</b>	<b>435</b>	<b>76</b>	<b>17,5</b>	<b>251</b>	<b>218</b>	<b>469</b>	<b>83</b>	<b>17,7</b>	
Mathematik	B.Sc.	8	1	12,5	7	4	11	2	18,2	
	M.Sc.	5	2	40,0	3	1	4	2	50,0	
	Technomathematik B.Sc.	2				1	1	1	100,0	
	Technomathematik M.Sc.	2								
	B.Ed. BK	1	1	100,0	1	4	5			
	B.Ed. G LB Mathematische Grundbildung	180	155	86,1	64	89	153	137	89,5	
	B.Ed. GyGe	28	14	50,0	11	19	30	16	53,3	
	B.Ed. HRSGe	36	24	66,7	15	16	31	13	41,9	
	B.Ed. SP LB Mathematische Grundbildung	46	35	76,1	21	20	41	36	87,8	
	M.Ed. BK	4	2	50,0	1	3	4			
	M.Ed. G LB Mathematische Grundbildung	90	74	82,2	52	54	106	93	87,7	
	M.Ed. GyGe	22	14	63,6	8	15	23	9	39,1	
	M.Ed. HRSGe	40	24	60,0	25	9	34	23	67,6	
	M.Ed. SP LB Mathematische Grundbildung	26	26	100,0	19	20	39	37	94,9	
	LGG *)				1		1	1	100,0	
LHR *)	1									
	<b>Summe</b>	<b>491</b>	<b>372</b>	<b>75,8</b>	<b>228</b>	<b>255</b>	<b>483</b>	<b>370</b>	<b>76,6</b>	

\*) Auslaufende Studiengänge.

## 2.4 Abschlussprüfungen nach Lehreinheiten (Fallzahlen)

Lehreinheit	Abschluss	Prüfungsjahr 2021			Prüfungsjahr 2022					
		ges.	weibl.	w in %	WS 21/22	SS 2022	ges.	weibl.	w in %	
Medien- wissenschaften	Zwei-Fach-Bachelor	29	26	89,7	11	12	23	20	87,0	
	Zwei-Fach-Master Kultur u. Gesellschaft	5	3	60,0	2	5	7	5	71,4	
	B.A.	40	29	72,5	17	27	44	33	75,0	
	M.A.	23	15	65,2	17	10	27	20	74,1	
	<b>Summe</b>	<b>97</b>	<b>73</b>	<b>75,3</b>	<b>47</b>	<b>54</b>	<b>101</b>	<b>78</b>	<b>77,2</b>	
Musik	Populäre Musik und Medien B.A.	27	10	37,0	17	7	24	8	33,3	
	Populäre Musik und Medien M.A.	7	4	57,1	6	2	8	6	75,0	
	B.Ed. G	7	5	71,4	2	3	5	4	80,0	
	B.Ed. HRSGe	7	1	14,3	2	2	4	2	50,0	
	B.Ed. SP	5	5	100,0	3		3	1	33,3	
	M.Ed. G	4	4	100,0		2	2	2	100,0	
	M.Ed. HRSGe	4	4	100,0	4	2	6	2	33,3	
	M.Ed. SP				1	1	2	1	50,0	
	<b>Summe</b>	<b>61</b>	<b>33</b>	<b>54,1</b>	<b>35</b>	<b>19</b>	<b>54</b>	<b>26</b>	<b>48,1</b>	
Musik- wissenschaft	Zwei-Fach-Bachelor	7	4	57,1		2	2	2	100,0	
	B.A.					1	1	1	100,0	
	M.A.	3	2	66,7						
	<b>Summe</b>	<b>10</b>	<b>6</b>	<b>60,0</b>		<b>3</b>	<b>3</b>	<b>3</b>	<b>100,0</b>	
Philosophie	Zwei-Fach-Bachelor	24	18	75,0	8	10	18	11	61,1	
	Zwei-Fach-Master Kultur u. Gesellschaft	5	5	100,0	2	1	3	1	33,3	
	B.Ed. BK	3	3	100,0	2	5	7	7	100,0	
	B.Ed. GyGe	42	26	61,9	30	24	54	34	63,0	
	B.Ed. HRSGe	23	19	82,6	10	19	29	24	82,8	
	M.Ed. BK	1	1	100,0						
	M.Ed. GyGe	20	15	75,0	12	5	17	12	70,6	
	M.Ed. HRSGe	14	9	64,3	13	12	25	23	92,0	
	LHR *)	1	1	100,0						
	<b>Summe</b>	<b>133</b>	<b>97</b>	<b>72,9</b>	<b>77</b>	<b>76</b>	<b>153</b>	<b>112</b>	<b>73,2</b>	
Physik	B.Sc.	22	3	13,6	6	18	24	5	20,8	
	M.Sc.	10	4	40,0	5	4	9	5	55,6	
	Optoelectronics and Photonics M.Sc.	1	1	100,0	1		1	1	100,0	
	B.Ed. BK	1								
	B.Ed. G LB Natur- u. Gesellschaftswissenschaften	82	68	82,9	29	47	76	69	90,8	
	B.Ed. GyGe	11	5	45,5	1	4	5	3	60,0	
	B.Ed. HRSGe	2	2	100,0	3	1	4	2	50,0	
	B.Ed. SP LB Natur- u. Gesellschaftswissenschaften	48	40	83,3	16	23	39	35	89,7	
	M.Ed. BK	1				1	1			
	M.Ed. G LB Natur- u. Gesellschaftswissenschaften	40	33	82,5	18	20	38	30	78,9	
	M.Ed. GyGe	7	4	57,1	4	5	9	1	11,1	
	M.Ed. HRSGe	8	2	25,0	3	1	4	1	25,0	
	M.Ed. SP LB Natur- u. Gesellschaftswissenschaften	33	33	100,0	20	18	38	35	92,1	
LHR *)	1									
	<b>Summe</b>	<b>267</b>	<b>195</b>	<b>73,0</b>	<b>106</b>	<b>142</b>	<b>248</b>	<b>187</b>	<b>75,4</b>	

\*) Auslaufende Studiengänge.

## 2.4 Abschlussprüfungen nach Lehreinheiten (Fallzahlen)

Lehreinheit	Abschluss	Prüfungsjahr 2021			Prüfungsjahr 2022				
		ges.	weibl.	w in %	WS 21/22	SS 2022	ges.	weibl.	w in %
Romanistik	Zwei-Fach-Bachelor	7	5	71,4		3	3	3	100,0
	Europäische Studien/Études Européennes B.A.					2	2	1	50,0
	B.Ed. BK (französisch)				1		1	1	100,0
	B.Ed. BK (spanisch)	2	1	50,0	2	1	3	2	66,7
	B.Ed. GyGe (französisch)	15	12	80,0	4	3	7	6	85,7
	B.Ed. GyGe (spanisch)	16	14	87,5	6	11	17	13	76,5
	B.Ed. HRSGe (französisch)	3	3	100,0		1	1	1	100,0
	B.Ed. HRSGe (spanisch)	3	3	100,0					
	M.Ed. BK (französisch)	2	2	100,0					
	M.Ed. BK (spanisch)	3	3	100,0		3	3	3	100,0
	M.Ed. GyGe (französisch)	15	11	73,3	6	5	11	9	81,8
	M.Ed. GyGe (spanisch)	22	18	81,8	12	10	22	15	68,2
	M.Ed. HRSGe (französisch)	3	3	100,0		3	3	3	100,0
	M.Ed. HRSGe (spanisch)	4	4	100,0					
	LGG (französisch) *)				1		1	1	100,0
	LGG (spanisch) *)	1	1	100,0	2		2	2	100,0
	LHR (französisch) *)	1	1	100,0					
	<b>Summe</b>	<b>97</b>	<b>81</b>	<b>83,5</b>	<b>34</b>	<b>42</b>	<b>76</b>	<b>60</b>	<b>78,9</b>
Sportwissenschaft	Angewandte Sportwissenschaft B.A.	84	50	59,5	33	28	61	35	57,4
	Applied Neurosciences in Sports and Exercise M.Sc.	19	15	78,9	9	8	17	13	76,5
	Sport und Gesundheit M.A. *)	2							
	B.Ed. BK	11	4	36,4	5	11	16	7	43,8
	B.Ed. G	20	13	65,0	7	6	13	7	53,8
	B.Ed. GyGe	35	13	37,1	19	24	43	24	55,8
	B.Ed. HRSGe	15	5	33,3	6	10	16	3	18,8
	B.Ed. SP	8	2	25,0	3	6	9	5	55,6
	M.Ed. BK	18	6	33,3	10	6	16	5	31,3
	M.Ed. G	9	2	22,2	7	1	8	7	87,5
	M.Ed. GyGe	20	8	40,0	10	13	23	9	39,1
	M.Ed. HRSGe	16	1	6,3	10	4	14	6	42,9
	M.Ed. SP	3	3	100,0	2	3	5	4	80,0
	LGG *)	2			1		1	1	100,0
	<b>Summe</b>	<b>262</b>	<b>122</b>	<b>46,6</b>	<b>122</b>	<b>120</b>	<b>242</b>	<b>126</b>	<b>52,1</b>
Textil	Zwei-Fach-Bachelor (Mode-Textil-Design-Studien)	27	27	100,0	17	4	21	21	100,0
	B.Ed. HRSGe	10	9	90,0	3	4	7	7	100,0
	M.Ed. HRSGe	12	11	91,7	6	3	9	9	100,0
	<b>Summe</b>	<b>49</b>	<b>47</b>	<b>95,9</b>	<b>26</b>	<b>11</b>	<b>37</b>	<b>37</b>	<b>100,0</b>

\*) Auslaufende Studiengänge.



## 2.4 Abschlussprüfungen nach Lehreinheiten (Fallzahlen)

Lehreinheit	Abschluss	Prüfungsjahr 2021			Prüfungsjahr 2022				
		ges.	weibl.	w in %	WS 21/22	SS 2022	ges.	weibl.	w in %
Theologie ev.	Zwei-Fach-Bachelor (Komp. Theologie der Religionen)	7	4	57,1	2	4	6	5	83,3
	Zwei-Fach-Master Kultur u. Gesell. (Theol. im Dialog)	6	3	50,0	3		3	2	66,7
	B.Ed. BK	14	11	78,6	2	4	6	6	100,0
	B.Ed. G	11	10	90,9	3	7	10	10	100,0
	B.Ed. GyGe	6	4	66,7	7	3	10	9	90,0
	B.Ed. HRSGe	15	15	100,0	6	6	12	10	83,3
	B.Ed. SP	9	9	100,0	1	5	6	5	83,3
	M.Ed. BK	9	8	88,9		2	2	1	50,0
	M.Ed. G	9	9	100,0	3	4	7	5	71,4
	M.Ed. GyGe	11	9	81,8	4	8	12	9	75,0
	M.Ed. HRSGe	12	9	75,0	11	4	15	12	80,0
	M.Ed. SP	2	2	100,0	4	3	7	7	100,0
	LGG *)	1	1	100,0					
	<b>Summe</b>	<b>112</b>	<b>94</b>	<b>83,9</b>	<b>46</b>	<b>50</b>	<b>96</b>	<b>81</b>	<b>84,4</b>
Theologie kath.	B.Ed. BK	9	7	77,8	4	3	7	3	42,9
	B.Ed. G	17	16	94,1	9	4	13	12	92,3
	B.Ed. GyGe	21	18	85,7	7	10	17	12	70,6
	B.Ed. HRSGe	14	12	85,7	3	3	6	4	66,7
	B.Ed. SP	11	9	81,8	6		6	6	100,0
	M.Ed. BK	11	4	36,4	2	2	4	3	75,0
	M.Ed. G	11	8	72,7	5	8	13	13	100,0
	M.Ed. GyGe	15	11	73,3	4	7	11	9	81,8
	M.Ed. HRSGe	15	13	86,7	10	6	16	12	75,0
	M.Ed. SP	7	7	100,0	3	4	7	5	71,4
	<b>Summe</b>	<b>132</b>	<b>105</b>	<b>79,5</b>	<b>53</b>	<b>47</b>	<b>100</b>	<b>79</b>	<b>79,0</b>
Wirtschaftswissenschaften	Zwei-Fach-Master Kultur u. Ges. (Anteilsf. Management)	2	1	50,0	1	2	3	2	66,7
	Wirtschaftswissenschaften B.Sc.	164	59	36,0	89	88	177	66	37,3
	International Business Studies B.Sc.	188	145	77,1	62	69	131	98	74,8
	Wirtschaftsinformatik B.Sc.	37	3	8,1	28	20	48	11	22,9
	Sportökonomie B.Sc.	4	2	50,0	5	3	8	3	37,5
	Betriebswirtschaftslehre M.Sc.	129	74	57,4	35	39	74	41	55,4
	International Economics and Management M.Sc.	126	56	44,4	54	38	92	42	45,7
	International Business Studies M.Sc.	18	13	72,2	16	20	36	31	86,1
	Wirtschaftsinformatik M.Sc.	15	1	6,7	11	5	16	2	12,5
	Management Information Systems M.Sc.	27	5	18,5	17	11	28	10	35,7
	Wirtschaftspädagogik M.Sc.	18	12	66,7	7	5	12	10	83,3
	Taxation, Accounting and Finance M.Sc.	4	2	50,0	19	18	37	18	48,6
	B.Ed. BK	33	22	66,7	19	24	43	25	58,1
	M.Ed. BK	40	22	55,0	19	24	43	21	48,8
	M.Ed. BK Wirtschaftswissenschaften (Gr. Fachrichtung)	22	11	50,0	7	5	12	9	75,0
	M.Ed. BK Finanz- u. Rechnungswesen (KI. Fachrichtung)	10	4	40,0	1	1	2	2	100,0
	M.Ed. BK Produktion, Logistik, Absatz (KI. Fachrichtung)	6	6	100,0	3	1	4	4	100,0
	M.Ed. BK Sektorales Management (KI. Fachrichtung)	6	1	16,7	3	3	6	3	50,0
	LBK *)	1	1	100,0					
		<b>Summe</b>	<b>850</b>	<b>440</b>	<b>51,8</b>	<b>396</b>	<b>376</b>	<b>772</b>	<b>398</b>
<b>Gesamt</b>		<b>5.495</b>	<b>3.540</b>	<b>64,4</b>	<b>2.640</b>	<b>2.676</b>	<b>5.316</b>	<b>3.469</b>	<b>65,3</b>

\*) Auslaufende Studiengänge.

## 2.5 Entwicklung der Promotionen

Ein Prüfungsjahr umfasst den Zeitraum vom 01.10. des vorhergehenden Jahres bis zum 30.09. des darauffolgenden Jahres. Prüfungsjahr 2022 = Wintersemester 2021/22 + Sommersemester 2022.

Lehreinheit/Fakultät	Anzahl in den Prüfungsjahren									
	2018		2019		2020		2021		2022	
	ges.	weibl.	ges.	weibl.	ges.	weibl.	ges.	weibl.	ges.	weibl.
Anglistik/Amerikanistik	1	1	2	2	2	2	1	1		
Erziehungswissenschaft	12	10	10	7	13	10	8	6	4	1
Germanistik	8	5	4	3	6	5	11	9	4	2
Geschichte	5	1	3	2	1	1	2	1		
Kunst	4	3	10	7	2	2	4	4	2	2
Medienwissenschaften			2	1	1	1			2	2
Musik			2	1					2	
Musikwissenschaft	2	1	3		1		1		1	1
Philosophie	1				1					
Romanistik	2	2	2	2			1			
Textil	1	1	1	1						
Theologie evangelisch	2		2	1	5	3	4	1	3	1
Theologie katholisch	3	3					2	1	4	2
<b>Kulturwissenschaften</b>	<b>41</b>	<b>27</b>	<b>41</b>	<b>27</b>	<b>32</b>	<b>24</b>	<b>34</b>	<b>23</b>	<b>22</b>	<b>11</b>
<b>Wirtschaftswissenschaften</b>	<b>13</b>	<b>6</b>	<b>17</b>	<b>5</b>	<b>22</b>	<b>11</b>	<b>12</b>	<b>3</b>	<b>22</b>	<b>8</b>
Chemie	19	9	21	10	13	3	14	4	13	1
Ernährung, Konsum und Gesundheit	1	1	1	1	3	3	4	3	3	3
Physik	11	4	12	2	5	2	8	2	14	2
Sportwissenschaft	1		2	2			1		3	3
<b>Naturwissenschaften</b>	<b>32</b>	<b>14</b>	<b>36</b>	<b>15</b>	<b>21</b>	<b>8</b>	<b>27</b>	<b>9</b>	<b>33</b>	<b>9</b>
<b>Maschinenbau</b>	<b>30</b>	<b>3</b>	<b>37</b>	<b>4</b>	<b>34</b>	<b>9</b>	<b>31</b>	<b>4</b>	<b>29</b>	<b>2</b>
Elektrotechnik und Informationstechnik	10		4		5	1	10		6	2
Informatik	19	2	16	2	16	2	9	2	12	4
Mathematik	8	4	5	1	4		3	3	8	
<b>Elektrotechnik, Informatik u. Mathematik</b>	<b>37</b>	<b>6</b>	<b>25</b>	<b>3</b>	<b>25</b>	<b>3</b>	<b>22</b>	<b>5</b>	<b>26</b>	<b>6</b>
<b>Gesamt</b>	<b>153</b>	<b>56</b>	<b>156</b>	<b>54</b>	<b>134</b>	<b>55</b>	<b>126</b>	<b>44</b>	<b>132</b>	<b>36</b>

## 2.6 Entwicklung der Habilitationen und Juniorprofessuren\*

Lehreinheit/Fakultät	Anzahl in den Kalenderjahren									
	2018		2019		2020		2021		2022	
	ges.	weibl.	ges.	weibl.	ges.	weibl.	ges.	weibl.	ges.	weibl.
Anglistik/Amerikanistik	1	1	2	1			1			
Erziehungswissenschaft					1	1	2	2	1	
Germanistik	1		1	1	1	1	1	1	1	
Medienwissenschaften							1	1		
Musik	1	1								
Musikwissenschaft									1	
Romanistik									1	1
Theologie katholisch	1	1	1	1					1	
<b>Kulturwissenschaften</b>	<b>3</b>	<b>2</b>	<b>2</b>	<b>2</b>	<b>2</b>	<b>2</b>	<b>5</b>	<b>4</b>	<b>5</b>	<b>1</b>
<b>Wirtschaftswissenschaften</b>	<b>1</b>		<b>2</b>		<b>1</b>	<b>1</b>				
Chemie			1		1					
Physik	1		1	1					1	1
Sportwissenschaft							1		2	1
<b>Naturwissenschaften</b>	<b>1</b>		<b>2</b>	<b>1</b>	<b>1</b>		<b>1</b>		<b>3</b>	<b>2</b>
<b>Maschinenbau</b>	<b>1</b>				<b>1</b>	<b>1</b>				
Informatik			1		3					
Mathematik			1		1	1	2	1		
<b>Elektrotechnik, Informatik u. Mathematik</b>			<b>2</b>		<b>4</b>	<b>1</b>	<b>2</b>	<b>1</b>		
<b>Gesamt</b>	<b>6</b>	<b>2</b>	<b>8</b>	<b>3</b>	<b>9</b>	<b>5</b>	<b>8</b>	<b>5</b>	<b>8</b>	<b>3</b>

\* Positive Zwischenevaluationen.

Zahlenspiegel Studierende und Abschlüsse 2023

## **3. Definitionen und Abkürzungen**

## 3.1 Definitionen der Hochschulstatistik

Die nachstehend aufgeführten Definitionen beziehen sich auf die in der vorliegenden Broschüre erfassten Daten. Sie sollen der besseren Verständlichkeit bestimmter Daten dienen und erheben keinen Anspruch auf Allgemeingültigkeit. Die im Rahmen des Zahlenspiegels ausgewiesenen Daten werden, sofern im Einzelfall nichts anderes angegeben ist, auf der Ebene der Lehreinheit, als kleinste organisatorische Einheit, ausgewiesen. Eine weitere Differenzierung nach Fächern bzw. Fachgebieten erfolgt nicht.

### Abschlüsse

Bei der Zählung der Abschlüsse werden beim Zwei-Fach-Bachelor- und Zwei-Fach-Master-Studiengang sowie bei den Lehramtsstudiengängen die erfolgreichen Abschlussprüfungen in sämtlichen Studienfächern dargestellt. Die Absolvent\*innen im Zwei-Fach-Bachelor-Studiengang z. B. werden zweimal berücksichtigt. Es handelt sich somit um Fachfälle (Fallzahlen).

### Absolvent\*innen

Bei der Zählung der Absolvent\*innen werden der Zwei-Fach-Bachelor- und Zwei-Fach-Master-Studiengang sowie die Lehramtsstudiengänge wie die übrigen Abschlussarten nur einmal erfasst. Es werden somit Personen (Kopfzahlen) erfasst.

### Belegungen/Fallzahlen

siehe Studienfall

### Beurlaubte

Beurlaubte sind Studierende, die aufgrund eines Antrags auf Beurlaubung ihr Fachstudium bei Fortbestehen der Einschreibung für ein oder mehrere Semester unterbrochen haben.

### Bildungsausländer\*innen

Ausländische Studierende, die ihre Studienberechtigung im Ausland erworben haben.

### Bildungsinländer\*innen

Ausländische Studierende mit inländischer Studienberechtigung.

### Erstsemester

Studierende, die im 1. Semester eines Studiengangs (= 1. Studiengangssemester) bzw. 1. Semester eines Studienfachs (= 1. Fachsemester) als Haupthörende immatrikuliert sind; eingeschlossen sind die Studiengangswechsler\*innen (bei Studiengangsstatistiken) bzw. Studienfachwechsler\*innen (bei Statistiken über die Fächer), denen keine vorangegangenen Studienleistungen anerkannt wurden.

### Exmatrikulierte

Exmatrikulierte sind Personen, die nicht mehr an der Universität Paderborn eingeschrieben sind (Absolvent\*innen, Hochschulwechsler\*innen, Studienabbrecher\*innen und –unterbrecher\*innen).

### Fächerkombinationen

Im Zwei-Fach-Bachelor- und Zwei-Fach-Master-Studiengang sowie für die Lehramtsstudiengänge werden die von den Studierenden gewählten Fächerkombinationen dargestellt. Hier werden die Studierenden im ersten und höheren Studiengang (ohne Beurlaubte) ausgewiesen.

## **Fachsemester**

Fachsemester sind Semester, in denen Studierende in einem bestimmten Studiengang immatrikuliert sind, einschließlich evtl. aus einem anderen Studiengang oder -fach angerechneter Semester. Urlaubssemester werden nicht mitgerechnet.

## **Fallzahlen/Belegungen**

siehe Studienfall/Abschlüsse

## **Herkunft**

Die Herkunft wird aufgrund des ersten Wohnsitzes der Studierenden ermittelt. Studierende ohne ersten Wohnsitz in Deutschland wurden unabhängig von dem Kriterium Nationalität dem Ausland zugeordnet.

## **Hochschulsemester**

Als Hochschulsemester werden alle Semester bezeichnet, in denen Studierende an einer oder mehreren Hochschulen im Bundesgebiet immatrikuliert sind bzw. waren.

## **Kopfzahlen**

Siehe Studierende/Absolvent\*innen

## **Lehramtsstudium – Bachelor of Education / Master of Education**

Die Lehramtsstudiengänge wurden zum Wintersemester 2011/12 auf eine konsekutive Studienstruktur umgestellt. Die für alle Lehrämter zu erwerbenden Studienabschlüsse sind nach 6 Semestern der Bachelor of Education (B.Ed.) sowie nach weiteren 4 Semestern der Master of Education (M.Ed.). Die Regelstudienzeit aller Lehramtsstudiengänge beträgt somit 10 Semester.

Alle Studiengänge beinhalten die Studienanteile fachwissenschaftliche Studien, fachdidaktische Studien, Bildungswissenschaften, Deutsch als Zweitsprache und Praxisphasen.

Es müssen mindestens zwei Unterrichtsfächer gewählt werden.

## **Lehreinheiten**

Eine Lehreinheit ist eine für die Behandlung von Fragen im Zusammenhang mit Ausbildungskapazitäten gebildete Einheit. Grundvoraussetzung für die Bildung einer Lehreinheit ist das Vorhandensein eines zugeordneten Studiengangs. Ein Studiengang wird der Lehreinheit zugeordnet, die für den betrachteten Studiengang die meisten Lehrveranstaltungsstunden anbietet. Im Interesse der Vereinheitlichung von statistischen Abgrenzungen wird die Lehreinheit auch für die Darstellung anderer Zusammenhänge herangezogen.

## **Nebenhörer\*innen (Zweithörer\*innen)**

Nebenhörer\*innen sind Studierende, die bereits an einer anderen Hochschule immatrikuliert sind. Sie können unter bestimmten Voraussetzungen im Status des/der Nebenhörer\*in einzelne Lehrveranstaltungen an einer anderen Hochschule besuchen und dort ggf. sogar Prüfungsleistungen erbringen.

## **Neueinschreibungen (Neuimmatrikulierte)**

Neuimmatrikulierte sind Erstimmatrikulierte (Studienanfänger\*innen, d. h. Studierende im 1. Hochschulsemester), Zugänge von anderen Hochschulen (Hochschulwechsler\*innen), Zugänge nach abgeschlossenem Studium, aber ohne Studiengangwechsler\*innen.

## **Prüfungsjahr**

Ein Prüfungsjahr umfasst das im vorherigen Jahr gestartete Wintersemester und das darauffolgende Sommersemester (z. B. Prüfungsjahr 2022 = 01.10.2021 – 30.09.2022).

## **Regelstudienzeit**

Vorgabe für den zeitlichen Gesamtumfang der von den Studierenden erwarteten Studien- und Prüfungsleistungen in einem Studiengang.

## **Studienfach**

Ein Studienfach ist ein auf ein Studienziel bezogenes, abgrenzbares, ggf. im Hinblick auf das Studienziel interdisziplinär zusammengesetztes wissenschaftliches oder künstlerisches Gebiet, in dem ein Abschluss möglich ist.

Die Gliederung der Studienfächer wird von der amtlichen Statistik vorgegeben.

## **Studienfall**

In der studienfallbezogenen Betrachtung (sog. **Fallzahlen/Belegungen**) werden Studierende im ersten Studiengang und allen weiteren Studiengängen (ohne Beurlaubte) entsprechend der Zahl der Fächer, in die sie eingeschrieben sind, gezählt (z. B. eine Person im Studiengang B.Ed. GyGe, die die Fächer Mathematik und Englisch gewählt hat, wird in jedem dieser Fächer einmal berücksichtigt).

Studienfallbezogene Statistiken geben damit Auskunft über die Belastung der Fächer.

## **Studiengang**

Ein Studiengang wird bestimmt durch die Kombination von Studienfach und angestrebter Abschlussprüfung und durch eine Prüfungs- und Studienordnung geregelt. Ein Studiengang kann das Studium mehrerer Fächer erfordern (wie z. B. bei Lehrämtern). Als Studiengang gelten auch Studien zum Zwecke der Promotion.

## **Studienjahr**

Ein Studienjahr umfasst das Sommersemester und das darauffolgende Wintersemester (z. B. Studienjahr 2022 = 01.04.2022 – 31.03.2023).

## **Studierende**

Studierende sind ordnungsgemäß in einem Fachstudium immatrikulierte (eingeschriebene) Personen einschließlich der Beurlaubten und Zweithörer\*innen, aber ohne Gasthörer\*innen. Studierende werden als Personen einmal gezählt (sog. Personenzählung/Kopfzahl).

## 3.2 Abkürzungen

abs.	absolut
B.A.	Bachelor of Arts
BK	Lehramt an Berufskollegs
B.Ed. BK	Bachelor of Education – Lehramt an Berufskollegs
B.Ed. G	Bachelor of Education – Lehramt an Grundschulen
B.Ed. GyGe	Bachelor of Education – Lehramt an Gymnasien und Gesamtschulen
B.Ed. HRSGe	Bachelor of Education – Lehramt an Haupt-, Real-, Sekundar- u. Gesamtschulen
B.Ed. SP	Bachelor of Education – Lehramt für sonderpädagogische Förderung
B.Sc.	Bachelor of Science
ET	Elektrotechnik
EW	Erziehungswissenschaft
FS	Fachsemester
G	Lehramt an Grundschulen
ges.	gesamt
GyGe	Lehramt an Gymnasien und Gesamtschulen
HRSGe	Lehramt an Haupt-, Real-, Sekundar- und Gesamtschulen
LB	Lernbereich
LBK	Lehramt Berufskollegs (auslaufend)
LGG	Lehramt Gymnasien/Gesamtschulen (auslaufend)
LGS	Lehramt Grundschule (auslaufend)
LHR	Lehramt Haupt-, Real- und Gesamtschule (auslaufend)
M.A.	Master of Arts
M.Ed. BK	Master of Education – Lehramt an Berufskollegs
M.Ed. G	Master of Education – Lehramt an Grundschulen
M.Ed. GyGe	Master of Education – Lehramt an Gymnasien und Gesamtschulen
M.Ed. HRSGe	Master of Education – Lehramt an Haupt-, Real-, Sekundar- u. Gesamtschulen
M.Ed. SP	Master of Education – Lehramt für sonderpädagogische Förderung
M.Sc.	Master of Science
MB	Maschinenbau
RGZ	Regelstudienzeit
PR	Promotion
SP	Lehramt für sonderpädagogische Förderung
SS	Sommersemester
w	weiblich
WS	Wintersemester
ZFB	Zwei-Fach-Bachelor
ZFM	Zwei-Fach-Master